



# RENDICONTO INTEGRATO

20  
24

---

Complemento ai  
MESSAGGI MUNICIPALI  
no. 10/2025 e 11/2025

---



Comune di **Faido**

Repubblica e Cantone Ticino  
Dipartimento delle istituzioni  
Sezione degli enti locali

**Sommario**

<b>COME LEGGERE IL DOCUMENTO .....</b>	<b>10</b>
<b>PROFILO DEL COMUNE .....</b>	<b>11</b>
CAPITALE ISTITUZIONALE .....	11
CAPITALE SOCIALE .....	13
CAPITALE ECONOMICO .....	14
CAPITALE AMBIENTALE .....	14
<b>PRESTAZIONI A FAVORE DELLA COMUNITÀ.....</b>	<b>15</b>
RISULTATO D'ESERCIZIO .....	15
RISULTATO PRESTAZIONALE.....	16
PRESTAZIONI COMUNALI PER DIMENSIONI DEL BENESSERE.....	17
01 REDDITO.....	18
03 CONCILIABILITA LAVORO-VITA PRIVATA .....	22
04 SALUTE .....	25
05 AMBIENTE .....	36
06 RELAZIONI SOCIALI, CULTURA E TEMPO LIBERO .....	42
07 ISTRUZIONE.....	49
08 IMPEGNO CIVICO E ISTITUZIONI.....	53
09 SICUREZZA .....	61
10 MOBILITÀ .....	72
11 SITUAZIONE ABITATIVA.....	76
PRESTAZIONI COMUNALI PER GRADO DI AUTONOMIA.....	80
PRESTAZIONI COMUNALI PER PUBBLICO .....	81
01 BAMBINI.....	82
02 RAGAZZI .....	82
03 GIOVANI .....	83
04 ADULTI .....	83
05 ANZIANI .....	84
06 GRANDI ANZIANI .....	84
07 VILLEGGIANTI.....	85
08 AZIENDE DEL SETTORE PRIMARIO .....	85
09 AZIENDE DEL SETTORE SECONDARIO .....	86
10 AZIENDE DEL SETTORE TERZIARIO.....	86
<b>RENDICONTO DEGLI ORGANI ISTITUZIONALI E OPERATIVI .....</b>	<b>87</b>
ORGANI OPERATIVI .....	87
ORGANI ISTITUZIONALI .....	88
MUNICIPIO.....	88
CONSIGLIO COMUNALE .....	89
COMMISSIONI DI FRAZIONE .....	90

**Allegati - riassunti generali:**

- risultato delle prestazioni autofinanziate
- riassunto delle spese per pubblici



Comune di **Faido**

Repubblica e Cantone Ticino  
Dipartimento delle istituzioni  
Sezione degli enti locali



## **Complemento ai MESSAGGI MUNICIPALI no. 10/2025 e 11/2025**

---

Approvazione del Rendiconto integrato di Faido  
per l'anno 2024

Approvato con ris. mun. no. 168 169/2025  
del 13 maggio 2025

**Il presente documento, elaborato dalla Sezione  
degli enti locali del Dipartimento delle  
istituzioni del Canton Ticino, è trasmesso al  
Consiglio comunale nell'ambito del progetto di  
Buon governo**



Comune di **Faido**

Repubblica e Cantone Ticino  
Dipartimento delle istituzioni  
Sezione degli enti locali



Signor Presidente, Signore e Signori Consiglieri;

abbiamo il piacere di sottoporvi per il secondo anno consecutivo il rendiconto integrato elaborato dalla Sezione degli enti locali del Dipartimento delle istituzioni del Canton Ticino nell'ambito del progetto di Buon governo. Progetto, lo ricordiamo, cui Faido ha aderito nel 2021 in qualità di Comune pilota.

Il Rendiconto integrato 2024 propone per la prima volta i conti consolidati tra il Comune e l'Ente autonomo di diritto comunale Faido Fit & Fun. Inoltre, rispetto a quello del 2023, presenta una struttura diversa benché i contenuti siano fondamentalmente gli stessi. Ricordiamo che il Rendiconto integrato è principalmente lo strumento con il quale il Comune espone i risultati politici raggiunti (in relazione alle prestazioni erogate) e giustifica le risorse finanziarie utilizzate durante l'anno di riferimento. In altri termini permette di evidenziare l'impegno del Comune a favore del benessere residenziale e di una società sostenibile. Nel 2024 sono stati identificati:

- 42 gruppi prestazionali,
- 81 prestazioni comunali

Queste 81 prestazioni, che vanno a coprire 10 delle 12 dimensioni del benessere, rappresentano la ricchezza e la complessità dell'impegno del Comune a favore di bambini, ragazzi, giovani, adulti, anziani e grandi anziani che definiscono la nostra comunità, così come a favore delle aziende che operano sul nostro territorio nei settori primario, secondario e terziario.

Il Rendiconto integrato è suddiviso in 3 parti distinte. La prima rappresenta il profilo del Comune di Faido dal punto di vista istituzionale, sociale, economico e ambientale. Un'istantanea che permette di leggere e comprendere i dati di attività del Comune, che costituiscono la seconda parte. Questa propone prospettive diverse che toccano temi quali il grado di autonomia politica e amministrativa di Faido, l'impegno assunto nei confronti dei diversi pubblici che costituiscono la nostra comunità e delle diverse dimensioni della qualità di vita. Infine, nella terza parte, viene offerta una chiave di lettura delle strutture operative, nelle loro diverse componenti e forme.

Come Municipio siamo sempre convinti che questo nuovo strumento saprà stimolare il dibattito interno, il dialogo costruttivo nei confronti sia degli altri comuni del comprensorio che del Cantone e assicurare maggiore trasparenza nei confronti della cittadinanza e delle aziende presenti sul territorio.

Con stima.

Per il Municipio di Faido

Il Sindaco

C. Nastasi

La segretaria comunale

A. Pedrini



Comune di **Faido**

Repubblica e Cantone Ticino  
Dipartimento delle istituzioni  
Sezione degli enti locali



# **RENDICONTO INTEGRATO**

## **2024**

---



## COME LEGGERE IL DOCUMENTO

Le voci del conto economico e del conto investimenti sono ripartite secondo la nuova classificazione prestazionale, ovvero legata alle prestazioni che i Comuni erogano all'indirizzo delle persone fisiche e giuridiche.

La contabilità prestazionale, è un metodo di contabilità gestionale che identifica le prestazioni svolte all'interno di un Comune e assegna i costi/ricavi di gestione corrente (rispettivamente uscite/entrate di investimento) a tali prestazioni. Quest'ultime sono successivamente riunite e lette per gruppo prestazionale.

Poiché questa classificazione è stata costruita sulla base della contabilità attuale, il Rendiconto integrato contiene giocoforza delle approssimazioni, in particolar modo vi sono delle spese e dei ricavi che per loro natura non possono essere attribuibili ad una prestazione specifica (per esempio le spese del personale dell'amministrazione, che lavora su più fronti). Queste voci di spesa o di ricavo sono quindi state ventilate sulle prestazioni in proporzione delle spese proprie (30, 31, 33, 34 e 39 ad eccezione dei 3950) rispettivamente dei ricavi propri (40, 41, 42, 43 e 49 ad eccezione dei 4950).

La presenza di queste ripartizioni è specificamente indicata per ogni gruppo prestazionale.

La contabilità prestazionale permette di calcolare la spesa netta di ogni prestazione, intesa come la somma delle spese di una data prestazione (comprese quelle ventilate) a cui vengono sottratte le tasse e retribuzioni (42) e i ricavi da trasferimenti (46). Quando questa spesa netta è maggiore a 0 si parla di costi residui della prestazione:  $(3 - 42 - 46) > 0$ . Sommando i costi residui otteniamo il **risultato prestazionale**, che è finanziato principalmente con l'erario comunale ed eventualmente con altre entrate come quelle perequative. Il risultato prestazionale consente quindi di analizzare l'allocazione delle risorse con diverse chiavi di lettura (dimensioni del benessere, autonomia, pubblici).

Occorre anche specificare che, diversamente dal Rendiconto 2023, si è deciso di non più ventilare le imposte sulle prestazioni, così facendo si evitano alcune stranezze contabili riscontrate nell'esercizio 2023. Un esempio emblematico di tali anomalie era rappresentato dal saldo positivo registrato per il gruppo prestazionale denominato "Insegnamento di scuola elementare". Al fine di garantire una piena comparabilità dei dati finanziari tra l'esercizio 2024 e l'esercizio precedente, si è quindi proceduto a un ricalcolo dei dati contabili del 2023. Le imposte e partecipazioni, così come gli utili o perdite effettive a bilancio generate dalla vendita o dismissione di beni patrimoniali sono presenti alla fine della lista dei gruppi prestazionali, alle voci 9901 e 9902.

Infine ricordiamo che il miglioramento qualitativo della rendicontazione avrà luogo con il Rendiconto integrato 2025, questo perché la gestione contabile ordinaria del comunale terrà direttamente conto della nuova classificazione.

Ciò detto, il presente documento permette di meglio comprendere cosa il Comune fa e per chi. Esso costituisce dunque la premessa necessaria per una riflessione politica incentrata sul benessere residenziale e sull'allocazione delle risorse di cui il Comune di Faido dispone.



## PROFILO DEL COMUNE

### CAPITALE ISTITUZIONALE

#### La nostra storia

Faido è capoluogo del distretto di Leventina ed è parte della Regione Tre Valli.

Frutto di tre processi aggregativi, l'ultimo dei quali conclusosi nel 2016, esso riunisce i quartieri di Calonico, Chiggiogna, Rossura, Anzonico, Calpiogna, Campello, Cavagnago, Chironico, Mairengo, Osco e Sobrio.

Gli enti patriziali presenti sul territorio di Faido sono 12.

#### La nostra visione

La Visione di Faido 2032 è quella di un Comune che suscita un'emozione viva, vivibile, da vivere, dove in una cornice naturale, ben gestita e curata, giovani, famiglie e anziani vi trovano infrastrutture, strutture e servizi che rispondono ai loro bisogni e dove vivono bene.

#### La nostra qualità di vita sostenibile

Riconoscendo che la qualità della vita sostenibile è un fattore essenziale per il benessere e la prosperità di una comunità, il Comune di Faido si impegna a:

- Promuovere un ambiente sicuro, inclusivo e accogliente per tutti i residenti, indipendentemente da età, reddito, etnia, religione o orientamento sessuale.
- Investire in infrastrutture e servizi pubblici di qualità, tra cui scuole, trasporti pubblici, spazi verdi e strutture ricreative.
- Favorire la crescita economica sostenibile e la creazione di opportunità di lavoro, per garantire che tutti i residenti abbiano la possibilità di prosperare.
- Proteggere l'ambiente e promuovere uno sviluppo sostenibile, per garantire un futuro sano e vivibile per le generazioni attuali e future.
- Promuovere la partecipazione attiva dei cittadini alla vita pubblica, per creare un senso di appartenenza e di coesione sociale.
- Ascoltare le esigenze e le priorità dei residenti e lavorare in modo collaborativo per trovare soluzioni concrete ai problemi della comunità.
- Siamo convinti che, lavorando insieme, possiamo creare un Comune in cui tutti i residenti possano vivere una vita felice, sana e appagante.

Siamo fiduciosi che questo impegno porterà a un miglioramento significativo della qualità della vita residenziale nel nostro Comune e renderà Faido un luogo ancora più piacevole in cui vivere, lavorare e crescere.

#### La nostra organizzazione politica

L'organizzazione istituzionale di Faido comprende:

- Municipio (esecutivo)
- Consiglio comunale (legislativo)
- Commissioni di frazione (consultivo)

#### La nostra organizzazione amministrativa

L'organizzazione amministrativa di Faido comprende:

- Cancelleria comunale
- Ufficio controllo abitanti
- Agenzia AVS



- Ufficio cassa e contabilità
- Ufficio tecnico
- Servizio di approvvigionamento idrico
- Istituto scolastico
- Polizia comunale (intercomunale)
- Autorità regionale di protezione (intercomunale)

### I nostri indicatori finanziari

Di seguito i principali indicatori finanziari del Comune. Gli indicatori finanziari non tengono conto dei dati relativi all'Ente Faido Fit & Fun.

Indicatore	Legenda	Valore
Tasso di indebitamento netto (debito pubblico netto I / ricavi fiscali) x 100	Buono < 100% Accettabile 100% - 150% Eccessivo > 150%	<b>251.0%</b>
Grado di autofinanziamento (autofinanziamento / investimenti netti) x 100	Buono > 100% Normale 80% - 100% Debole < 80%	<b>147.7%</b>
Quota delle spese per interessi (interessi netti / ricavi correnti) x 100	Buono 0% - 4% Sopportabile 4% - 9% Non più sopportabile > 10%	<b>1.2%</b>
Debito pubblico netto 1 pro capite (debito pubblico I / popolazione residente)	Basso < 1000 Medio da 1'000 a 3'000 Elevato da 3'000 a 5'000 Molto elevato > 5'000	<b>6'174</b>
Quota degli investimenti Investimenti lordi / Uscite totali consolidate	Molto elevato > 30% Elevata 20% - 30% Media 10% - 20% Ridotta < 10%	<b>10.0%</b>
Quota di capitale proprio Capitale proprio / totale dei passivi	Molto elevata > 40% Buona 20% - 40% Media 10% - 20% Debole < 10%	<b>20.6%</b>
Quota di indebitamento lordo Debito lordo / Ricavi correnti	Ottima < 50% Buona 50% - 100% Media 100% - 150% Alta 150% - 200% Critica > 200%	<b>169.0%</b>
Quota degli oneri finanziari Oneri finanziari / Ricavi correnti	Debole < 5% Sopportabile 5% - 15% Elevata > 15%	<b>9.4%</b>
Capacità di autofinanziamento Autofinanziamento / Ricavi correnti	Buona > 20% Media 10% - 20% Debole < 10%	<b>9.6%</b>



## CAPITALE SOCIALE

### I nostri dati

Di seguito gli ultimi dati ufficiali disponibili riguardanti la popolazione residente e non residente (villeggianti)<sup>1</sup>.

Categoria	Abitanti		Variazione annuale
Bambini (0-10 anni)	222	(8.1%)	-9
Ragazzi (11-17 anni)	156	(5.7%)	+1
Giovani (18-24 anni)	132	(4.8%)	-11
Adulti (25-64 anni)	1'420	(51.6%)	-12
Anziani (65-80 anni)	632	(23.0%)	+9
Grandi anziani (>80 anni)	191	(6.9%)	-7
Donne	1'400	(50.3%)	+3
Uomini	1'382	(49.7%)	-10
Svizzeri	2'167	(78.7%)	-33
Stranieri	586	(21.3%)	+4
Nascite	17	(0.6%)	+2
Villeggianti	647*		+9

\* il numero di villeggianti è determinato a partire dal numero di residenze secondarie e dall'ipotesi che mediamente vi abita una persona per max. 3 mesi (ovvero 4 residenze secondarie per fare un villeggiante).

Dagli ultimi dati disponibili Faido conta 2'753 residenti (-29)<sup>2</sup>, dei quali 586 sono stranieri provenienti da paesi diversi<sup>3</sup>.

Categoria	2023	2013	Variazione decennale
Paesi UE	425	492	-67
Paesi AELS	-	-	-
Europa (senza UE e AELS)	140	186	-46
Africa	-	1	-1
America settentrionale	1	-	+1
America latina e Caraibi	9	10	-1
Asia	11	15	-4
Oceania	-	-	-
Altro (apolide o non attribuito)	-	-	-
Totale	586	704	-118

La presenza di stranieri residenti permanenti si è considerevolmente ridotta nel corso degli ultimi 10 anni.

<sup>1</sup> Rendiamo attenti che rispetto al Rendiconto integrato 2023 la composizione delle categorie di popolazione residente sono cambiate. Popolazione residente permanente secondo l'età e per comune di residenza 2023, Ufficio di statistica, Dipartimento delle finanze e dell'economia, Repubblica e Cantone Ticino e <https://opendata.swiss/it/dataset/wohnungsinventar-und-zweitwohnungsanteil>

<sup>2</sup> Dati 2023, i dati relativi al 2024 non erano disponibili al momento della redazione del presente documento.

<sup>3</sup> Dati elaborati dall'USTAT.



## CAPITALE ECONOMICO

### I nostri dati

Di seguito gli ultimi dati ufficiali disponibili riguardanti le aziende residenti e gli addetti presenti sul territorio. La variazione è stata calcolata tra il 2012 e il 2022<sup>4</sup>.

Categoria	Quantità	Variazione decennale
Aziende del settore primario	45 (17.2%)	-11
Aziende del settore secondario	43 (16.5%)	+0
Aziende del settore terziario	173 (66.3%)	+16
Totale	261	+5

Categoria	Quantità	Variazione decennale
Addetti del settore primario	115 (10.0%)	+5
Addetti del settore secondario	209 (18.2%)	-64
Addetti del settore terziario	825 (71.8%)	+1
Totale	1'149	-58

## CAPITALE AMBIENTALE

### I nostri dati

Di seguito gli ultimi dati ufficiali disponibili riguardanti il territorio comunale. La superficie è suddivisa secondo l'utilizzazione del suolo.

Categoria	Quantità
Altitudine	715 m.s.l.m
Superficie	132.42 km <sup>2</sup>
Boscate	71.28 km <sup>2</sup>
Agricole utili	18.17 km <sup>2</sup>
Insediamento	4.40 km <sup>2</sup>
Improduttive	38.57 km <sup>2</sup>

La superficie (in km<sup>2</sup>) è distinta per zone di pianura (al di sotto dei 500 m s.l.m) e di montagna e confrontata con i dati medi cantonali.

Tipologia superficie	Pianura	Montagna	Pianura Media CA	Montagna Media CA
Boscate	0.03 km <sup>2</sup>	71.25 km <sup>2</sup>	127.92 km <sup>2</sup>	1'333.26 km <sup>2</sup>
Agricole utili	0.00 km <sup>2</sup>	18.17 km <sup>2</sup>	64.35 km <sup>2</sup>	282.00 km <sup>2</sup>
Insediamento	0.00 km <sup>2</sup>	4.40 km <sup>2</sup>	122.82 km <sup>2</sup>	42.81 km <sup>2</sup>
Improduttive	0.00 km <sup>2</sup>	38.57 km <sup>2</sup>	89.21 km <sup>2</sup>	749.93 km <sup>2</sup>

<sup>4</sup> I dati relativi al 2023 non erano disponibili al momento della redazione del presente documento (disponibilità da fine agosto 2025).



## PRESTAZIONI A FAVORE DELLA COMUNITÀ

Di seguito vengono presentati i conti finanziari parzialmente consolidati del Comune di Faido. Il perimetro di consolidamento include, infatti, unicamente i conti dell'Ente Faido Fit & Fun, mentre per una questione di metodologia, non sono stati esaminati eventuali consorzi.

Il consolidamento dei dati contabili è stata resa possibile in quanto la contabilità dell'Ente autonomo è gestita in conformità a MCA2. Il metodo applicato si attiene alle raccomandazioni della Commissione svizzera per la presentazione della contabilità pubblica (SRS-CSPCP).

## RISULTATO D'ESERCIZIO

Il 2024 chiude con un avanzo d'esercizio consolidato di **fr. 117'210.26** (+88'410.41 rispetto all'esercizio 2023, nel quale le prestazioni dell'Ente erano in pancia al Comune).

CHF	C 2024	P 2024	C 2023	Δ in % 23-24
<b>Ricavi</b>	<b>16'236'274.65</b>	<i>n/d</i>	<b>15'267'934.24</b>	<b>+6%</b>
<i>ricavi propri<sup>(1)</sup></i>	9'855'698.38	<i>n/d</i>	9'510'491.10	+4%
<i>ricavi finanziari</i>	364'988.40	<i>n/d</i>	312'333.76	+17%
<i>prelievi da fondi e finanz. speciali</i>	214'862.57	<i>n/d</i>	215'041.70	0%
<i>ricavi da trasferimenti</i>	5'218'372.70	<i>n/d</i>	4'759'436.60	+10%
<i>ricavi straordinari</i>	0.00	<i>n/d</i>	0.00	-
<i>ricavi generali non attribuibili direttamente</i>	582'352.60	<i>n/d</i>	470'631.08	+24%
<b>Spese</b>	<b>-16'119'064.44</b>	<i>n/d</i>	<b>-15'239'134.39</b>	<b>+6%</b>
<i>spese proprie<sup>(1)</sup></i>	-8'833'438.69	<i>n/d</i>	-8'152'637.77	8%
<i>spese finanziarie</i>	-174'271.95	<i>n/d</i>	-59'913.65	+191%
<i>attribuzioni a fondi e finanz. speciali</i>	-63'482.51	<i>n/d</i>	-165'087.78	-62%
<i>spese di trasferimento e riversamenti<sup>(2)</sup></i>	-5'108'901.00	<i>n/d</i>	-4'861'286.86	+5%
<i>spese straordinarie</i>	0.00	<i>n/d</i>	0.00	-
<i>spese generali non attribuibili direttamente</i>	-1'938'970.24	<i>n/d</i>	-2'000'208.33	-3%
<b>Risultato d'esercizio</b>	<b>117'210.26</b>	<i>n/d</i>	<b>28'799.85</b>	<b>+307%</b>
<i>entrate per investimento</i>	539'359.70	<i>n/d</i>	850'977.80	-37%
<i>uscite per investimento</i>	-1'570'838.46	<i>n/d</i>	-3'812'271.80	-59%
<b>Investimento netto</b>	<b>-1'031'478.76</b>	<i>n/d</i>	<b>-2'961'294.00</b>	<b>-65%</b>

<sup>(1)</sup> Dove i ricavi propri e le spese proprie si compongono delle seguenti voci del conto economico:

Ricavi propri		Spese proprie	
40	Ricavi fiscali	30	Spese per il personale
41	Regalie e concessioni	31	Spese per beni e servizi e altre spese d'esercizio
42	Tasse e retribuzioni	33	Ammortamenti di beni amministrativi
43	Ricavi diversi	39	Addebiti interni (-3950)
49	Accrediti interni (-4950)		

<sup>(2)</sup> Dove le spese di trasferimento non contemplano i 366 (ammortamenti pianificati su contributi per investimenti), registrati sotto le spese generali non attribuibili direttamente.

**RISULTATO PRESTAZIONALE**

Il risultato prestazionale del 2024, ovvero il fabbisogno per le prestazioni non autofinanziate (vd. capitolo *come leggere il documento*) ammonta a **fr. 12'561'190.97**.

CHF	C 2024	P 2024	C 2023	Δ in % 23-24
<i>Risultato prestazionale</i>	12'561'190.97	<i>n/d</i>	12'226'470.17	+3%

Il risultato prestazionale consente di analizzare l'allocazione delle risorse con le seguenti chiavi di lettura:

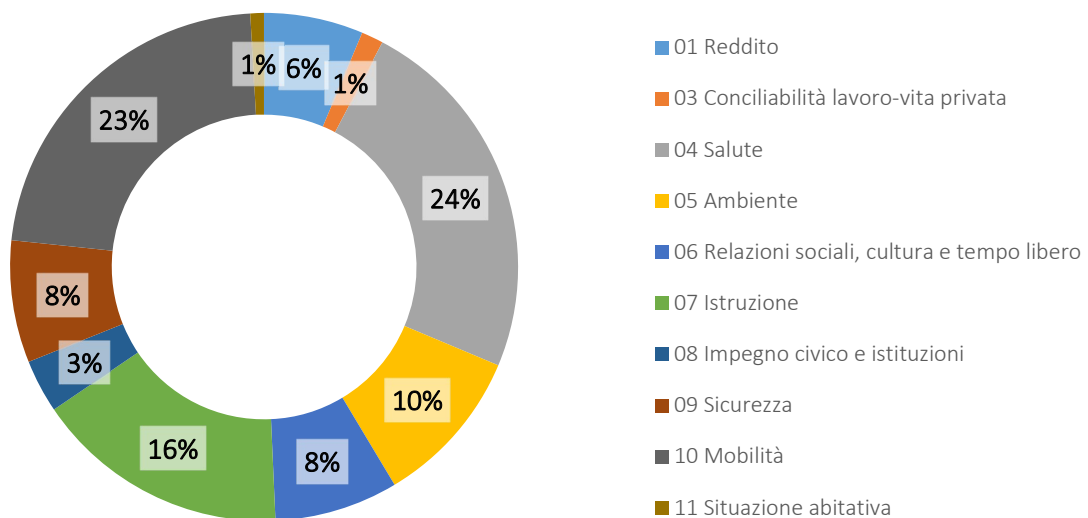
- le dimensioni del benessere
- i gradi di autonomia comunale
- i pubblici potenziali di riferimento



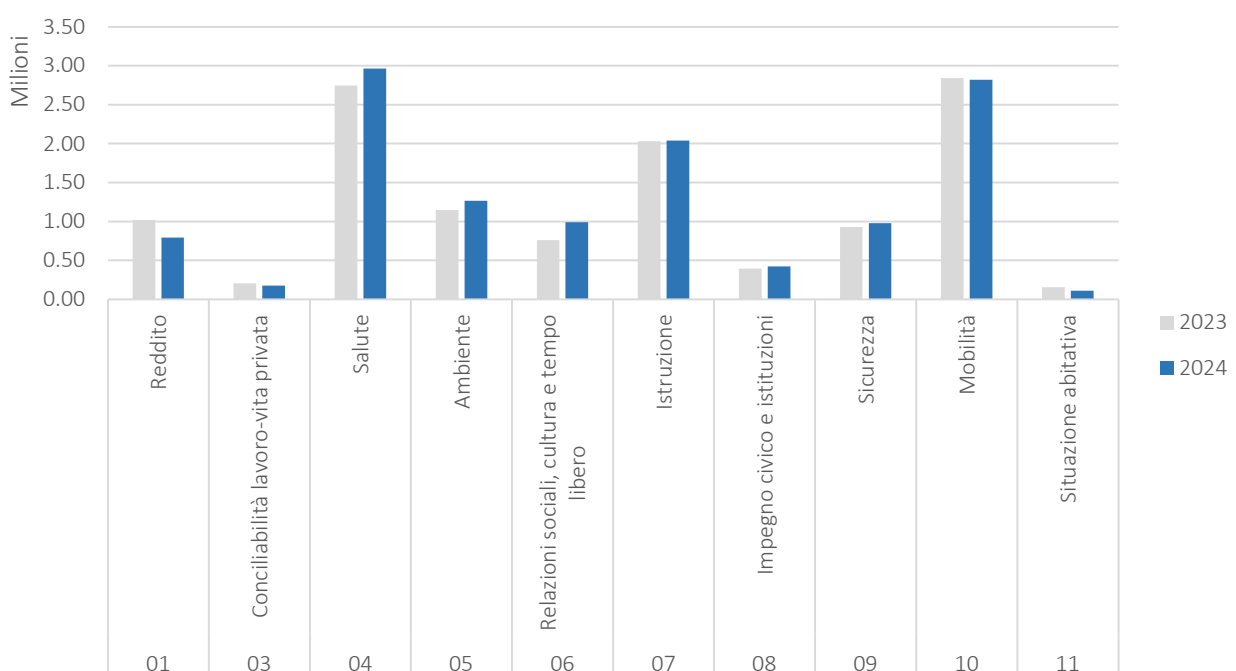
## PRESTAZIONI COMUNALI PER DIMENSIONI DEL BENESSERE

### Ripartizione del risultato prestazionale per dimensioni del benessere

L'analisi per dimensione evidenzia l'impegno del Comune a favore della salute (24%), con particolare riferimento alla presa a carico degli anziani, e della mobilità (23%), con particolare riferimento al traffico stradale privato lungo le strade comunali. Questi due soli ambiti rappresentano quindi quasi il 50% del fabbisogno in termini di prestazioni. Seguono l'istruzione (17%), con gli ordini scolastici comunali, gli aspetti legati all'ambiente (10%), alla sicurezza (8%) e alle relazioni sociali, cultura e tempo libero (7%). Seguono gli oneri occasionati per le prestazioni erogate in altri ambiti determinanti il benessere residenziale di Faido.



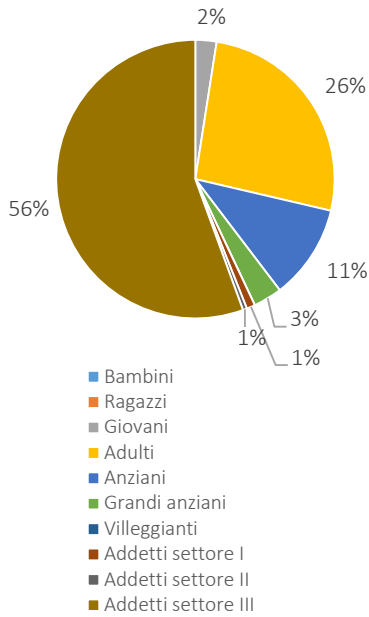
Differenza tra il 2023 e il 2024 del risultato prestazionale per dimensioni del benessere. Ad eccezione delle dimensioni del reddito e della conciliabilità si nota un aumento generalizzato dei costi residui. In particolare l'aumento è marcato per l'ambito della salute.





## 01 REDDITO

### Publici



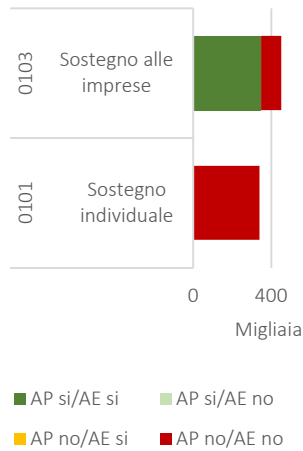
Per i cittadini il benessere residenziale è dato dalla possibilità di disporre di un reddito utile a soddisfare i bisogni fondamentali e i desideri dell'essere umano, mentre per le persone giuridiche è dato dalla possibilità di assicurare un adeguato sviluppo aziendale. Le imposte prelevate sul reddito, se da un lato riducono lo spazio per le scelte individuali, dall'altro concorrono a definire la prosperità dell'intera comunità. Per le aziende la possibilità di beneficiare di un sostegno finanziario allo svolgimento delle proprie attività corrisponde a un fattore di attrattività del Comune.

Faido promuove questa dimensione della qualità di vita tramite un insieme di prestazioni raggruppate in 2 gruppi prestazionali:

- GP0101: SOSTEGNO INDIVIDUALE
- GP0103: SOSTEGNO ALLE IMPRESE

L'analisi evidenzia una quota parte maggioritaria delle prestazioni destinate alle persone giuridiche (58%), di cui la maggior parte alle aziende del settore terziario, rispetto alle prestazioni destinate alle persone fisiche (42%). Questa proporzione si spiega con il finanziamento degli impianti di Carì per un importo di ca. fr. 340'000.--.

### Autonomia decisionale



Per quanto riguarda l'autonomia comunale, relativamente al sostegno alle imprese, buona parte delle prestazioni erogate sono state decise autonomamente dal Comune (77%), mentre in minima parte è la risultante di un'imposizione derivante dalla partecipazione del Comune all'Ente regionale per lo sviluppo e all'Organizzazione turistica Bellinzona e Valli (23%). Diverso il discorso relativo alle prestazioni di sostegno individuale, dove la spesa risulta completamente condizionata, sia sul piano politico che amministrativo.

### PANORAMICA CONTO ECONOMICO E CONTO DEGLI INVESTIMENTI

CHF	C 2024	P 2024	C 2023	Δ in % 23-24
Ricavi	0	n/d	10'918	-100%
Spese	792'664	n/d	1'021'060	-22%
<b>Saldo</b>	<b>-792'664</b>	<b>n/d</b>	<b>-1'010'142</b>	<b>-22%</b>
Investimenti netti	0	n/d	0	



## INDICATORI DI PERFORMANCE

<b>Qualità di vita</b>	<b>Faido</b>	<b>Media CA</b>
Reddito imponibile medio <sup>1</sup> (CHF/persona)	26'411	33'529
Moltiplicatore politico <sup>2</sup> (%)	94%	83%

<sup>1</sup> Anno di riferimento: 2020

<sup>2</sup> Moltiplicatore mediano dei comuni ticinesi.

<b>Sostenibilità</b>	<b>Faido</b>	<b>Media CA</b>
Quota di aiuto sociale <sup>1</sup> (%)	1.0%	1.8%

<sup>1</sup> Percentuale di beneficiari dell'aiuto sociale che hanno percepito almeno una prestazione durante l'anno della rilevazione sulla popolazione residente permanente dell'anno precedente. Anno di riferimento: 2022.

**GP0101: SOSTEGNO INDIVIDUALE****CONTO ECONOMICO E CONTO DEGLI INVESTIMENTI**

CHF	C 2024	P 2024	C 2023	Δ in % 23-24
<b>Ricavi</b>		n/d		
<i>ricavi propri</i>		n/d		
<i>ricavi finanziari</i>		n/d		
<i>prelievi da fondi e finanz. speciali</i>		n/d		
<i>ricavi da trasferimento</i>		n/d		
<i>ricavi straordinari</i>		n/d		
<i>ricavi generali non attribuibili direttamente</i>		n/d		
<b>Spese</b>	<b>-340'744.61</b>	n/d	<b>-297'740.65</b>	<b>14%</b>
<i>spese proprie</i>		n/d		
<i>spese finanziarie</i>		n/d		
<i>attribuzioni a fondi e finanz. speciali</i>		n/d		
<i>spese di trasferimento e versamenti</i>	-340'744.61	n/d	-297'740.65	14%
<i>spese straordinarie</i>		n/d		
<i>spese generali non attribuibili direttamente</i>		n/d		
<b>Saldo prestazionale</b>	<b>-340'744.61</b>	n/d	<b>-297'740.65</b>	<b>14%</b>
<i>entrate per investimento</i>		n/d		
<i>uscite per investimento</i>		n/d		
<b>Investimento netto</b>		n/d		

**PRESTAZIONI EROGATE DAL COMUNE**

	<i>Descrittivo</i>
Contributo assistenziale ordinario	Le prestazioni assistenziali si suddividono in tre categorie che sono: i provvedimenti preventivi cantonali, le prestazioni assistenziali (ordinarie e speciali) e le misure d'inserimento sociale e professionale.
Contributo complementare AVS	Le PC sono accordate da Confederazione e Cantoni per garantire il fabbisogno esistenziale alle persone che beneficiano di una rendita AVS che non sono in grado di provvedere autonomamente al proprio sostentamento.
Contributo complementare AI	Le PC sono accordate da Confederazione e Cantoni per garantire il fabbisogno esistenziale alle persone che beneficiano di una rendita AI e che non sono in grado di provvedere autonomamente al proprio sostentamento.

**COMMENTO**

In aumento i casi di assistenza.

**BUONE PRATICHE E INDICAZIONI DI UN EVENTUALE MIGLIORAMENTO**

Nulla da segnalare.

**GP0103: SOSTEGNO ALLE IMPRESE****CONTO ECONOMICO E CONTO DEGLI INVESTIMENTI**

CHF	C 2024	P 2024	C 2023	Δ in % 23-24
<b>Ricavi</b>		n/d	10'917.50	-100%
<i>ricavi propri</i>		n/d		
<i>ricavi finanziari</i>		n/d	10'917.50	-100%
<i>prelievi da fondi e finanz. speciali</i>		n/d		
<i>ricavi da trasferimento</i>		n/d		
<i>ricavi straordinari</i>		n/d		
<i>ricavi generali non attribuibili direttamente</i>		n/d		
<b>Spese</b>	-451'919.19	0..n/d	-723'318.93	-38%
<i>spese proprie</i>		n/d		
<i>spese finanziarie</i>		n/d		
<i>attribuzioni a fondi e finanz. speciali</i>		n/d		
<i>spese di trasferimento e riversamenti</i>	-451'919.19	n/d	-723'318.93	-38%
<i>spese straordinarie</i>		n/d		
<i>spese generali non attribuibili direttamente</i>		n/d		
<b>Saldo prestazionale</b>	-451'919.19	n/d	-712'401.43	-37%
<i>entrate per investimento</i>		n/d		
<i>uscite per investimento</i>		n/d		
<b>Investimento netto</b>		n/d		

**PRESTAZIONI EROGATE DAL COMUNE**

	<i>Descrittivo</i>
Contributo a sostegno dell'agricoltura	Misure di carattere locale a sostegno del settore agricolo
Contributo all'ERS	Contributo comunale all'Ente regionale per lo sviluppo del Bellinzonese e Valli (ERS-BV)
Contributo all'OTR	Contributo comunale all'Organizzazione Turistica Regionale Bellinzonese e Alto Ticino (OTRBAT)
Contributo a sostegno del turismo	Contributi a carattere locale a sostegno di attività e aziende locali attive nel settore turistico

**COMMENTO**

Nulla da segnalare.

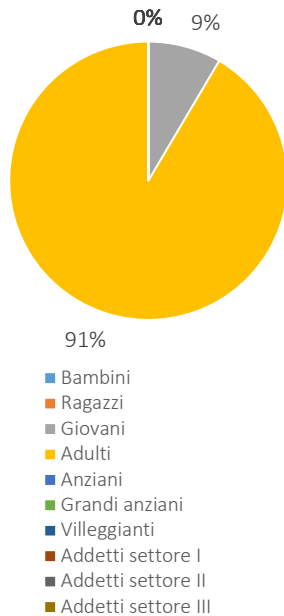
**BUONE PRATICHE E INDICAZIONI DI UN EVENTUALE MIGLIORAMENTO**

Nulla da segnalare.



### 03 CONCILIABILITÀ LAVORO-VITA PRIVATA

#### Publici



Per le persone fisiche la qualità di vita residenziale dipende dalla possibilità di trovare un equilibrio tra lavoro e vita privata nella misura in cui vi è un'offerta che lo permette. Per le aziende, la possibilità per i propri dipendenti di trovare sul territorio delle soluzioni di conciliabilità lavoro-vita privata consiste in un fattore di attrattività del Comune.

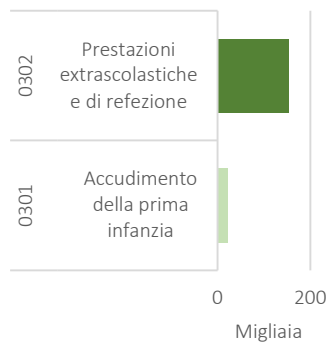
Faido promuove questa dimensione della qualità di vita tramite un insieme di prestazioni raggruppate in 2 gruppi prestazionali:

- GP0301: ACCUDIMENTO DELLA PRIMA INFANZIA
- GP0302: PRESTAZIONI EXTRASCOLASTICHE E DI REFEZIONE

L'analisi per gruppo prestazionale evidenzia una quota di spesa maggiore per le prestazioni extrascolastiche e di refezione rispetto alle prestazioni di accudimento. Prestazioni destinate ai pubblici con lattanti e bambini di prima infanzia.

Per quanto riguarda l'autonomia comunale le prestazioni erogate sono state decise autonomamente dal Comune.

#### Autonomia comunale



#### PANORAMICA CONTO ECONOMICO E CONTO DEGLI INVESTIMENTI

CHF	C 2024	P 2024	C 2023	Δ in % 23-24
<i>Ricavi</i>	43'106	n/d	49'124	-12%
<i>Spese</i>	209'369	n/d	245'051	-15%
<b>Saldo</b>	<b>-166'263</b>	<b>n/d</b>	<b>-195'927</b>	<b>-15%</b>
<b>Investimenti netti</b>	<b>-</b>	<b>n/d</b>	<b>-</b>	

#### PROGETTI PRESTAZIONALI 2024

Nulla in particolare da segnalare.

#### INDICATORI DI PERFORMANCE

Qualità di vita	Faido	Media CA
Posti asilo nido <sup>1</sup> (unità per 100 bambini)	32.1	22.1
Mensa scuole elementari <sup>2</sup> (sì/no)	sì	-
Servizi extrascolastici <sup>3</sup> (sì/no)	sì	-

<sup>1</sup> Posti per 100 bambini (0-3 anni) residenti, anno di riferimento 2024

<sup>2</sup> Presenza di servizio mensa comunale per scuole elementari (2024)

<sup>3</sup> Presenza di servizi extrascolastici (pre-dopo scuola, attività estive) (2024)

Sostenibilità	Faido	Media CA
Supporto economico del Comune per figli in asilo nido <sup>1</sup> (sì/no)	no	-

<sup>1</sup> Presenza di supporto economico alle famiglie direttamente dalle risorse finanziarie comunali (2024)

**GP0301: ACCUDIMENTO DELLA PRIMA INFANZIA****CONTO ECONOMICO E CONTO DEGLI INVESTIMENTI**

CHF	C 2024	P 2024	C 2023	Δ in % 23-24
<b>Ricavi</b>		n/d		
<i>ricavi propri</i>		n/d		
<i>ricavi finanziari</i>		n/d		
<i>prelievi da fondi e finanz. speciali</i>		n/d		
<i>ricavi da trasferimento</i>		n/d		
<i>ricavi straordinari</i>		n/d		
<i>ricavi generali non attribuibili direttamente</i>		n/d		
<b>Spese</b>	-22'777.00	n/d	-22'340.00	2%
<i>spese proprie</i>		n/d		
<i>spese finanziarie</i>		n/d		
<i>attribuzioni a fondi e finanz. speciali</i>		n/d		
<i>spese di trasferimento e riversamenti</i>	-22'777.00	n/d	-22'340.00	2%
<i>spese straordinarie</i>		n/d		
<i>spese generali non attribuibili direttamente</i>		n/d		
<b>Saldo prestazionale</b>	-22'777.00	n/d	-22'340.00	2%
<i>entrate per investimento</i>		n/d		
<i>uscite per investimento</i>		n/d		
<b>Investimento netto</b>		n/d		

**PRESTAZIONI EROGATE DAL COMUNE**

	<i>Descrittivo</i>
Accudimento in strutture per la prima infanzia	Strutture che offrono un'accoglienza collettiva diurna complementare alla famiglia. L'offerta è rivolta a coloro che hanno esigenze di conciliabilità famiglia e lavoro/formazione o con necessità di carattere sociale. Nel caso degli asili nido il Comune può gestire direttamente la struttura o delegare tale compito ad un Ente privato senza scopo di lucro, accordandosi con esso sul tipo di collaborazione. In alternativa il Comune può versare dei contributi comunali a strutture private già esistenti e/o prevedere degli aiuti diretti alle famiglie per contenere il costo della retta mensile.

**COMMENTO**

Nulla da segnalare.

**BUONE PRATICHE E INDICAZIONI DI UN EVENTUALE MIGLIORAMENTO**

Nulla da segnalare.

**GP0302: PRESTAZIONI EXTRASCOLASTICHE E DI REFEZIONE****CONTO ECONOMICO E CONTO DEGLI INVESTIMENTI**

CHF	C 2024	P 2024	C 2023	Δ in % 23-24
<b>Ricavi</b>	<b>43'105.82</b>	<i>n/d</i>	<b>49'123.69</b>	<b>-12%</b>
<i>ricavi propri</i>	32'094.50	<i>n/d</i>	38'509.00	-17%
<i>ricavi finanziari</i>		<i>n/d</i>		
<i>prelievi da fondi e finanz. speciali</i>		<i>n/d</i>		
<i>ricavi da trasferimento</i>		<i>n/d</i>		
<i>ricavi straordinari</i>		<i>n/d</i>		
<i>ricavi generali non attribuibili direttamente</i>	11'011.32	<i>n/d</i>	10'614.69	4%
<b>Spese</b>	<b>-186'592.16</b>	<i>n/d</i>	<b>-222'711.07</b>	<b>-16%</b>
<i>spese proprie</i>	-153'541.35	<i>n/d</i>	-179'092.25	-14%
<i>spese finanziarie</i>		<i>n/d</i>		
<i>attribuzioni a fondi e finanz. speciali</i>		<i>n/d</i>		
<i>spese di trasferimento e reversamenti</i>		<i>n/d</i>		
<i>spese straordinarie</i>		<i>n/d</i>		
<i>spese generali non attribuibili direttamente</i>	-33'050.81	<i>n/d</i>	-43'618.82	-17%
<b>Saldo prestazionale</b>	<b>-143'486.34</b>	<i>n/d</i>	<b>-173'587.38</b>	<b>-17%</b>
<i>entrate per investimento</i>		<i>n/d</i>		
<i>uscite per investimento</i>		<i>n/d</i>		
<b>Investimento netto</b>		<i>n/d</i>		

**PRESTAZIONI EROGATE DAL COMUNE**

	<i>Descrittivo</i>
Attività extrascolastiche	Attività rivolte ai bambini che frequentano la scuola dell'obbligo. Sono considerate tali le strutture che offrono un'accoglienza diurna fuori dall'orario scolastico: prima dell'inizio delle lezioni, a mezzogiorno (mensa, ma unicamente per le SE) e al termine delle lezioni, o durante le vacanze scolastiche.

**COMMENTO**

Nulla da segnalare.

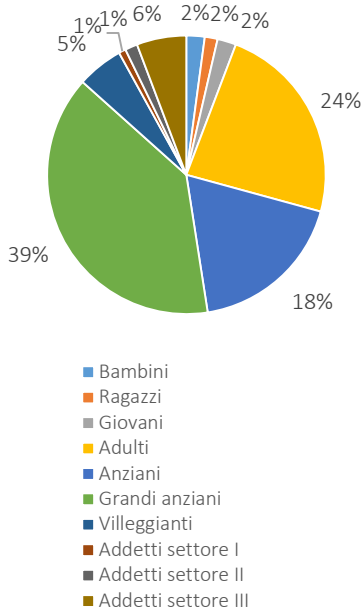
**BUONE PRATICHE E INDICAZIONI DI UN EVENTUALE MIGLIORAMENTO**

Nulla da segnalare.



### 04 SALUTE

#### Publicci



Per le persone fisiche la qualità di vita residenziale dipende dalla capacità di disporre di un capitale salute adeguato, tale da permettere di partecipare in maniera attiva alla vita sociale, di migliorare l'accesso all'istruzione, al mercato del lavoro e naturalmente di avere una vita più lunga. Questa dimensione della qualità di vita non ha una rilevanza diretta per l'attrattività del Comune verso le aziende.

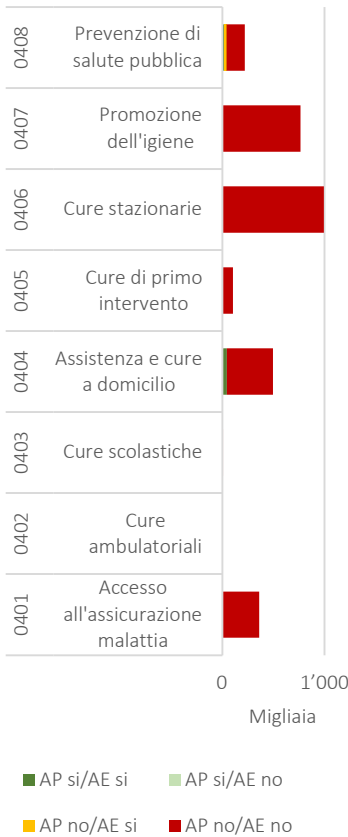
Faido promuove questa dimensione del benessere tramite un insieme di prestazioni raggruppate in 8 gruppi prestazionali:

- GP0401: ACCESSO ALL'ASSICURAZIONE MALATTIA
- GP0402: CURE AMBULATORIALI
- GP0403: CURE SCOLASTICHE
- GP0404: ASSISTENZA E CURE A DOMICILIO
- GP0405: CURE DI PRIMO INTERVENTO
- GP0406: CURE STAZIONARIE
- GP0407: PROMOZIONE DELL'IGIENE
- GP0408: PREVENZIONE DI SALUTE PUBBLICA

La spesa della salute è da ricondurre sostanzialmente a quattro gruppi prestazionali: le cure stazionarie (33%), la promozione dell'igiene (26%), l'assistenza e cure a domicilio (17%), e infine l'accesso all'assicurazione malattia (12%). Queste prestazioni sono prevalentemente destinate ai grandi anziani (39%).

Per quanto riguarda l'autonomia comunale buona parte delle prestazioni erogate non sono decise autonomamente dal Comune.

#### Autonomia comunale



#### PANORAMICA CONTO ECONOMICO E CONTO DEGLI INVESTIMENTI

	CHF	C 2024	P 2024	C 2023	Δ in % 23-24
Ricavi		1'778'331	n/d	1'764'989	1%
Spese		-4'676'272	n/d	-4'474'821	5%
<b>Saldo</b>		<b>-2'897'942</b>	<b>n/d</b>	<b>-2'709'832</b>	<b>7%</b>
<b>Investimenti netti</b>		<b>-298'327</b>	<b>n/d</b>	<b>-1'620'750</b>	<b>-82%</b>

#### PROGETTI PRESTAZIONALI 2024

Nel corso dell'anno non è stato condotto alcun progetto di sviluppo, revisione o eliminazione di una prestazione riconducibile a questa dimensione della qualità di vita.

**INDICATORI DI PERFORMANCE**

<b>Qualità di vita</b>	<b>Faido</b>	<b>Media CA</b>
Presenza di servizi per la salute <sup>1</sup> (unità per 1'000 abitanti)	8.0	12.8
Prossimità servizi per la salute <sup>2</sup> (metri)	4'015	3'788
Numero di ecocentri ed ecopunti (unità)	13	n/d
Esposizione a rumore stradale notturno <sup>3</sup> (%)	2%	5.3%
Qualità dell'aria <sup>4</sup> (%)	0%	4.3%

<sup>1</sup> Numero di aziende per 1'000 abitanti nei settori Attività dei servizi sanitari (86) e Servizi di assistenza residenziale (87) (esclusi quelli di Assistenza sociale non residenziale (88)) in STATENT. Escluse farmacie. Anno di riferimento 2021.

<sup>2</sup> Distanza media dai provider più vicini per categoria di servizi per la salute (studi specialisti, dentisti, ambulatori, pronto soccorso). Calcoli eseguiti sulle mappe UST (2018). Valori distanze in ciascuna cella normalizzati per numero abitanti cella sul totale abitanti comune.

<sup>3</sup> Percentuale di abitazioni (abitazione primaria) esposte durante la notte (22.00-06.00) a dei livelli di rumore dovuti al traffico stradale superiore al limite d'immissione (50 dB(A)). Calcolato su dati abitazioni (REA 2023) e dati esposizione della popolazione al rumore del traffico stradale notturno (UFAM 2015).

<sup>4</sup> Percentuale della superficie del comune con livelli annuali di inquinamento dell'aria compreso tra Marcato e Alto in base all'indice di inquinamento del Dipartimento del Territorio. Il livello Marcato corrisponde al superamento dei limiti dell'Ordinanza contro l'inquinamento atmosferico per il PM10 ed il NO2. Anno di riferimento 2022.

<b>Sostenibilità</b>	<b>Faido</b>	<b>Media CA</b>
Produzione RSU pro capite/anno <sup>1</sup> (kg/abitante)	176.5	200.0
Raccolta separata rifiuti <sup>2</sup> (%)	37%	n/d

<sup>1</sup> Quantità di rifiuti solidi urbani in kg prodotti per abitante, anno 2024

<sup>2</sup> Quota percentuale di raccolta separata rifiuti su totale rifiuti, anno 2023

**GP0401: ACCESSO ALL'ASSICURAZIONE MALATTIA****CONTO ECONOMICO E CONTO DEGLI INVESTIMENTI**

CHF	C 2024	P 2024	C 2023	Δ in % 23-24
<b>Ricavi</b>		n/d		
<i>ricavi propri</i>		n/d		
<i>ricavi finanziari</i>		n/d		
<i>prelievi da fondi e finanz. speciali</i>		n/d		
<i>ricavi da trasferimento</i>		n/d		
<i>ricavi straordinari</i>		n/d		
<i>ricavi generali non attribuibili direttamente</i>		n/d		
<b>Spese</b>	-363'923.25	n/d	-333'483.35	9%
<i>spese proprie</i>		n/d		
<i>spese finanziarie</i>		n/d		
<i>attribuzioni a fondi e finanz. speciali</i>		n/d		
<i>spese di trasferimento e reversamenti</i>	-363'923.25	n/d	-333'483.35	9%
<i>spese straordinarie</i>		n/d		
<i>spese generali non attribuibili direttamente</i>		n/d		
<b>Saldo prestazionale</b>	-363'923.25	n/d	-333'483.35	9%
<i>entrate per investimento</i>		n/d		
<i>uscite per investimento</i>		n/d		
<b>Investimento netto</b>		n/d		

**PRESTAZIONI EROGATE DAL COMUNE**

	<i>Descrittivo</i>
Contributo per i costi dei premi e per i morosi	Partecipazione comunale al finanziamento dei "sussidi di cassa malati" (RIPAM) riconosciuti ed erogati dal Cantone per ridurre il costo del premio di cassa malati (assicurazione di base) alle persone con difficoltà economica. Nel computo dei costi, sono aggiunti anche i costi per debitori morosi LAMal.

**COMMENTO**

Nulla da segnalare.

**BUONE PRATICHE E INDICAZIONI DI UN EVENTUALE MIGLIORAMENTO**

Nulla da segnalare.

**GP0402: CURE AMBULATORIALI****CONTO ECONOMICO E CONTO DEGLI INVESTIMENTI**

CHF	C 2024	P 2024	C 2023	Δ in % 23-24
<b>Ricavi</b>	<b>544.01</b>	<i>n/d</i>	<b>453.03</b>	<b>20%</b>
<i>ricavi propri</i>		<i>n/d</i>		
<i>ricavi finanziari</i>		<i>n/d</i>		
<i>prelievi da fondi e finanz. speciali</i>		<i>n/d</i>		
<i>ricavi da trasferimento</i>		<i>n/d</i>		
<i>ricavi straordinari</i>		<i>n/d</i>		
<i>ricavi generali non attribuibili direttamente</i>	544.01	<i>n/d</i>	453.03	20%
<b>Spese</b>	<b>-7'291.54</b>	<i>n/d</i>	<b>-7'778.51</b>	<b>-2%</b>
<i>spese proprie</i>	-6'000.00	<i>n/d</i>	-6'000.00	0%
<i>spese finanziarie</i>		<i>n/d</i>		
<i>attribuzioni a fondi e finanz. speciali</i>		<i>n/d</i>		
<i>spese di trasferimento e riversamenti</i>		<i>n/d</i>		
<i>spese straordinarie</i>		<i>n/d</i>		
<i>spese generali non attribuibili direttamente</i>	-1'291.54	<i>n/d</i>	-1'461.33	-12%
<b>Saldo prestazionale</b>	<b>-6'747.53</b>	<i>n/d</i>	<b>-7'008.30</b>	<b>-4%</b>
<i>entrate per investimento</i>		<i>n/d</i>		
<i>uscite per investimento</i>		<i>n/d</i>		
<b>Investimento netto</b>		<i>n/d</i>		

**PRESTAZIONI EROGATE DAL COMUNE**

	<i>Descrittivo</i>
Contributo a sostegno degli studi medici	Contributi versati nell'ambito della convenzione sottoscritta per garantire il servizio medico secondo la Legge sul servizio medico nelle zone di montagna.

**COMMENTO**

Nulla da segnalare.

**BUONE PRATICHE E INDICAZIONI DI UN EVENTUALE MIGLIORAMENTO**

Nulla da segnalare.

**GP0403: CURE SCOLASTICHE****CONTO ECONOMICO E CONTO DEGLI INVESTIMENTI**

	<b>C</b> <b>2024</b>	<b>P</b> <b>2024</b>	<b>C</b> <b>2023</b>	<b>Δ in %</b> <b>23-24</b>
<b>Ricavi</b>	<b>2'474.40</b>	<i>n/d</i>	<b>3'079.55</b>	<b>-20%</b>
<i>ricavi propri</i>	2'474.40	<i>n/d</i>	3'079.55	-20%
<i>ricavi finanziari</i>		<i>n/d</i>		
<i>prelievi da fondi e finanz. speciali</i>		<i>n/d</i>		
<i>ricavi da trasferimento</i>		<i>n/d</i>		
<i>ricavi straordinari</i>		<i>n/d</i>		
<i>ricavi generali non attribuibili direttamente</i>		<i>n/d</i>		
<b>Spese</b>	<b>-12'431.20</b>	<i>n/d</i>	<b>-13'856.50</b>	<b>-10%</b>
<i>spese proprie</i>		<i>n/d</i>		
<i>spese finanziarie</i>		<i>n/d</i>		
<i>attribuzioni a fondi e finanz. speciali</i>		<i>n/d</i>		
<i>spese di trasferimento e riversamenti</i>	-12'431.20	<i>n/d</i>	-13'856.50	-10%
<i>spese straordinarie</i>		<i>n/d</i>		
<i>spese generali non attribuibili direttamente</i>		<i>n/d</i>		
<b>Saldo prestazionale</b>	<b>-9'956.80</b>	<i>n/d</i>	<b>-10'776.95</b>	<b>-8%</b>
<i>entrate per investimento</i>		<i>n/d</i>		
<i>uscite per investimento</i>		<i>n/d</i>		
<b>Investimento netto</b>		<i>n/d</i>		

**PRESTAZIONI EROGATE DAL COMUNE**

	<i>Descrittivo</i>
Cure dentarie e medico scolastiche	Partecipazione ai costi per le cure dentarie erogate nel contesto del Servizio dentario scolastico rivolto agli allievi delle scuole elementari e delle scuole medie. Il Servizio è organizzato dall'autorità cantonale con la collaborazione dell'Ordine dei medici dentisti del Cantone Ticino.

**COMMENTO**

Nulla da segnalare.

**BUONE PRATICHE E INDICAZIONI DI UN EVENTUALE MIGLIORAMENTO**

Nulla da segnalare.

**GP0404: ASSISTENZA E CURE A DOMICILIO****CONTO ECONOMICO E CONTO DEGLI INVESTIMENTI**

CHF	C 2024	P 2024	C 2023	Δ in % 23-24
<b>Ricavi</b>	<b>2'878.90</b>	<i>n/d</i>	<b>2'600.39</b>	<b>11%</b>
<i>ricavi propri</i>		<i>n/d</i>		
<i>ricavi finanziari</i>		<i>n/d</i>		
<i>prelievi da fondi e finanz. speciali</i>		<i>n/d</i>		
<i>ricavi da trasferimento</i>		<i>n/d</i>		
<i>ricavi straordinari</i>		<i>n/d</i>		
<i>ricavi generali non attribuibili direttamente</i>	2'878.90	<i>n/d</i>	2'600.39	11%
<b>Spese</b>	<b>-496'505.28</b>	<i>n/d</i>	<b>-473'736.33</b>	<b>5%</b>
<i>spese proprie</i>	-31'752.15	<i>n/d</i>	-34'440.15	-8%
<i>spese finanziarie</i>		<i>n/d</i>		
<i>attribuzioni a fondi e finanz. speciali</i>		<i>n/d</i>		
<i>spese di trasferimento e rversamenti</i>	-457'918.27	<i>n/d</i>	-430'908.11	6%
<i>spese straordinarie</i>		<i>n/d</i>		
<i>spese generali non attribuibili direttamente</i>	-6'834.86	<i>n/d</i>	-8'388.07	-19%
<b>Saldo prestazionale</b>	<b>-493'626.39</b>	<i>n/d</i>	<b>-471'135.94</b>	<b>5%</b>
<i>entrate per investimento</i>		<i>n/d</i>		
<i>uscite per investimento</i>		<i>n/d</i>		
<b>Investimento netto</b>		<i>n/d</i>		

**PRESTAZIONI EROGATE DAL COMUNE**

	<i>Descrittivo</i>
Prestazioni di assistenza e cure a domicilio	Partecipazione ai costi per le attività di assistenza e la cura a domicilio erogate da enti pubblici (SACD) e privati (Spitex, infermieri indipendenti). Esse includono le prestazioni temporanee o durature, preventive o riabilitative, eseguite presso l'abitazione dell'utente e finalizzate a mantenerlo. I costi sono a carico dei Comuni nella misura dell'80%, ripartiti nella misura corrispondente ad una percentuale uniforme del gettito d'imposta cantonale.
Prestazioni di appoggio a domicilio	Sono considerate prestazioni di supporto all'assistenza e cura a domicilio quelle attività che, pur non essendo eseguite direttamente presso l'abitazione dell'utente, ne favoriscono la permanenza a domicilio. I costi riconosciuti sono a carico del Cantone per il 20 % e dei Comuni per la parte restante, ripartiti nella misura corrispondente ad una percentuale uniforme del gettito d'imposta cantonale.
Prestazioni di mantenimento a domicilio	Il Cantone riconosce sussidio alle persone anziane o invalide che sono beneficiarie di una rendita AVS o AI e che hanno necessità dell'aiuto di terzi (familiari o no) un contributo finanziario allo scopo di sostenere la scelta di restare a domicilio. Le persone anziane e/o con disabilità possono inoltre beneficiare di un contributo finanziario destinato all'organizzazione di soluzioni individuali d'abitazione. I Comuni assumono l'80% della somma dei contributi globali, ripartiti nella misura corrispondente alla popolazione residente permanente comunale.
Contributo per i costi di mantenimento a domicilio	Al fine di migliorare la qualità di vita delle persone anziane o invalide, il Comune offre un sostegno finanziario allo scopo di sostenere la scelta di restare a domicilio.
Contributo a enti e associazioni attivi in ambito sociosanitario e di mantenimento a domicilio	Al fine di migliorare la qualità di vita delle persone anziane e dei portatori di handicap che vivono a casa, si sostengono finanziariamente delle iniziative promosse da organizzazioni per la terza età e per persone disabili.



**COMMENTO**

Nulla da segnalare.

**BUONE PRATICHE E INDICAZIONI DI UN EVENTUALE MIGLIORAMENTO**

Nulla da segnalare.

**GP0405: CURE DI PRIMO INTERVENTO****CONTO ECONOMICO E CONTO DEGLI INVESTIMENTI**

CHF	C 2024	P 2024	C 2023	Δ in % 23-24
<b>Ricavi</b>		n/d		
<i>ricavi propri</i>		n/d		
<i>ricavi finanziari</i>		n/d		
<i>prelievi da fondi e finanz. speciali</i>		n/d		
<i>ricavi da trasferimento</i>		n/d		
<i>ricavi straordinari</i>		n/d		
<i>ricavi generali non attribuibili direttamente</i>		n/d		
<b>Spese</b>	<b>-107'028.00</b>	n/d	<b>-116'336.00</b>	<b>-8%</b>
<i>spese proprie</i>		n/d		
<i>spese finanziarie</i>		n/d		
<i>attribuzioni a fondi e finanz. speciali</i>		n/d		
<i>spese di trasferimento e riversamenti</i>	-107'028.00	n/d	-116'336.00	-8%
<i>spese straordinarie</i>		n/d		
<i>spese generali non attribuibili direttamente</i>		n/d		
<b>Saldo prestazionale</b>	<b>-107'028.00</b>	n/d	<b>-116'336.00</b>	<b>-8%</b>
<i>entrate per investimento</i>		n/d		
<i>uscite per investimento</i>		n/d		
<b>Investimento netto</b>		n/d		

**PRESTAZIONI EROGATE DAL COMUNE**

	<b>Descrittivo</b>
Soccorso pre-ospedaliero	Ai Comuni compete la responsabilità di garantire il servizio di soccorso sanitario all'interno dei comprensori definiti dal Cantone. Essi stipulano a tale scopo dei mandati di prestazioni. Il servizio Tre Valli Soccorso è responsabile ha come scopo di offrire alla popolazione, direttamente o indirettamente, un'assistenza sanitaria e di pronto soccorso extra-ospedaliero nel comprensorio delle Tre Valli. I Comuni contribuiscono al finanziamento degli enti prendendo a carico i costi non coperti dagli altri ricavi AI (sussidi del Cantone, contributi degli enti assicurativi, degli utenti, offerte e donazioni). Il disavanzo d'esercizio è ripartito tra i Comuni del comprensorio in proporzione del numero di abitanti (pro capite comunale).

**COMMENTO**

Nulla da segnalare.

**BUONE PRATICHE E INDICAZIONI DI UN EVENTUALE MIGLIORAMENTO**

Nulla da segnalare.

**GP0406: CURE STAZIONARIE****CONTO ECONOMICO E CONTO DEGLI INVESTIMENTI**

CHF	C 2024	P 2024	C 2023	Δ in % 23-24
<b>Ricavi</b>		n/d		
<i>ricavi propri</i>		n/d		
<i>ricavi finanziari</i>		n/d		
<i>prelievi da fondi e finanz. speciali</i>		n/d		
<i>ricavi da trasferimento</i>		n/d		
<i>ricavi straordinari</i>		n/d		
<i>ricavi generali non attribuibili direttamente</i>		n/d		
<b>Spese</b>	-994'372.45	n/d	-835'355.05	19%
<i>spese proprie</i>		n/d		
<i>spese finanziarie</i>		n/d		
<i>attribuzioni a fondi e finanz. speciali</i>		n/d		
<i>spese di trasferimento e riversamenti</i>	-994'372.45	n/d	-835'355.05	19%
<i>spese straordinarie</i>		n/d		
<i>spese generali non attribuibili direttamente</i>		n/d		
<b>Saldo prestazionale</b>	-994'372.45	n/d	-835'355.05	19%
<i>entrate per investimento</i>		n/d		
<i>uscite per investimento</i>		n/d		
<b>Investimento netto</b>		n/d		

**PRESTAZIONI EROGATE DAL COMUNE**

	<i>Descrittivo</i>
Ricovero in casa per anziani e di cura	Contributo cantonale alle spese derivanti dall'applicazione della LAnz a carico dei Comuni nella misura dell'80%.

**COMMENTO**

Nulla da segnalare.

**BUONE PRATICHE E INDICAZIONI DI UN EVENTUALE MIGLIORAMENTO**

Nulla da segnalare.

**GP0407: PROMOZIONE DELL'IGIENE****CONTO ECONOMICO E CONTO DEGLI INVESTIMENTI**

CHF	C 2024	P 2024	C 2023	Δ in % 23-24
<b>Ricavi</b>	<b>1'006'600.29</b>	<i>n/d</i>	<b>1'007'182.30</b>	<b>0%</b>
<i>ricavi propri</i>	972'494.76	<i>n/d</i>	982'373.08	-1%
<i>ricavi finanziari</i>		<i>n/d</i>		
<i>prelievi da fondi e finanz. speciali</i>		<i>n/d</i>		
<i>ricavi da trasferimento</i>	3'100.10	<i>n/d</i>	3'079.75	1%
<i>ricavi straordinari</i>		<i>n/d</i>		
<i>ricavi generali non attribuibili direttamente</i>	27'874.31	<i>n/d</i>	21'729.47	28%
<b>Spese</b>	<b>1'725'831.82</b>	<i>n/d</i>	<b>1'758'620.48</b>	<b>-2%</b>
<i>spese proprie</i>	-1'057'461.60	<i>n/d</i>	-1'066'626.30	-1%
<i>spese finanziarie</i>		<i>n/d</i>		
<i>attribuzioni a fondi e finanz. speciali</i>	-63'482.51	<i>n/d</i>	-51'197.64	24%
<i>spese di trasferimento e versamenti</i>	-377'262.00	<i>n/d</i>	-381'014.32	-1%
<i>spese straordinarie</i>		<i>n/d</i>		
<i>spese generali non attribuibili direttamente</i>	-227'625.71	<i>n/d</i>	-259'782.22	-12%
<b>Saldo prestazionale</b>	<b>-722'362.66</b>	<i>n/d</i>	<b>-751'438.17</b>	<b>-4%</b>
<i>entrate per investimento</i>	91'934.15	<i>n/d</i>	311'521.75	-70%
<i>uscite per investimento</i>	211'448.90	<i>n/d</i>	-464'295.25	-54%
<b>Investimento netto</b>	<b>-119'514.75</b>	<i>n/d</i>	<b>-152'773.50</b>	<b>-22%</b>

**PRESTAZIONI EROGATE DAL COMUNE**

	<i>Descrittivo</i>
Raccolta e smaltimento dei rifiuti	Servizio raccolta e smaltimento rifiuti provenienti dalle economie domestiche e dalle industrie e artigianato.
Raccolta e trattamento delle acque luride	Servizio raccolta e smaltimento acque luride. La pianificazione e lo smaltimento delle acque a livello locale è fatta attraverso il PGS e ha lo scopo di garantire una corretta evacuazione delle acque di scarico provenienti dalle zone abitate.
Raccolta e smaltimento delle carcasse di animali	Il Cantone è responsabile della raccolta e dell'eliminazione dei rifiuti di origine animale sul territorio cantonale. Ai Comuni incombono le spese per la raccolta delle carcasse di selvaggina o di animali d'ignota proprietà, nonché una quota parte delle spese per la costruzione, la manutenzione e la gestione dei centri regionali di raccolta istituiti dal Cantone di cui uno situato a Faido.

**COMMENTO**

Nulla da segnalare.

**BUONE PRATICHE E INDICAZIONI DI UN EVENTUALE MIGLIORAMENTO**

Nulla da segnalare.

**GP0408: PREVENZIONE DELLA SALUTE PUBBLICA****CONTO ECONOMICO E CONTO DEGLI INVESTIMENTI**

CHF	C 2024	P 2024	C 2023	Δ in % 23-24
<b>Ricavi</b>	<b>769'454.57</b>	<i>n/d</i>	<b>751'673.89</b>	<b>2%</b>
<i>ricavi propri</i>	748'346.90	<i>n/d</i>	749'854.33	0%
<i>ricavi finanziari</i>	79.40	<i>n/d</i>	5.20	1427%
<i>prelievi da fondi e finanz. speciali</i>	16'171.42	<i>n/d</i>		100%
<i>ricavi da trasferimento</i>		<i>n/d</i>		
<i>ricavi straordinari</i>		<i>n/d</i>		
<i>ricavi generali non attribuibili direttamente</i>	4'366.37	<i>n/d</i>	1'814.36	141%
<b>Spese</b>	<b>-968'888.93</b>	<i>n/d</i>	<b>-935'972.16</b>	<b>4%</b>
<i>spese proprie</i>	-796'584.22	<i>n/d</i>	-659'999.19	21%
<i>spese finanziarie</i>		<i>n/d</i>		
<i>attribuzioni a fondi e finanz. speciali</i>		<i>n/d</i>	-113'890.14	-100%
<i>spese di trasferimento e riversamenti</i>	-834.60	<i>n/d</i>	-1'336.70	-38%
<i>spese straordinarie</i>		<i>n/d</i>		
<i>spese generali non attribuibili direttamente</i>	-171'470.11	<i>n/d</i>	-160'746.13	7%
<b>Saldo prestazionale</b>	<b>-199'924.83</b>	<i>n/d</i>	<b>-184'298.27</b>	<b>8%</b>
<i>entrate per investimento</i>		<i>n/d</i>	91'271.00	-100%
<i>uscite per investimento</i>	-178'812.15	<i>n/d</i>	-1'559'247.95	-89%
<b>Investimento netto</b>	<b>-178'812.15</b>	<i>n/d</i>	<b>-1'467'976.95</b>	<b>-88%</b>

**PRESTAZIONI EROGATE DAL COMUNE**

	<i>Descrittivo</i>
Cure di primo soccorso	Offerta di postazioni di defibrillatori pubblici (PDAE) e formazione di collaboratori comunali alla rianimazione cardiopolmonare con defibrillatore (BLS/DAE) in collaborazione con il servizio Tre Valli Soccorso.
Approvvigionamento idrico	I Comuni sono responsabili dell'approvvigionamento idrico. A tale scopo regolano le risorse idriche e il loro utilizzo e sono tenuti a definire zone per la protezione delle falde di captazione che sono d'interesse pubblico.
Prevenzione malattie trasmissibili all'uomo	Misure di contenimento della diffusione della zanzara tigre.
Inumazione e tumulazione	In virtù dell'art. 40 LSan, ogni Comune deve disporre di un cimitero al fine di assicurare la sepoltura o la cremazione a tutte le persone morte nel Cantone.

**COMMENTO**

Nulla da segnalare.

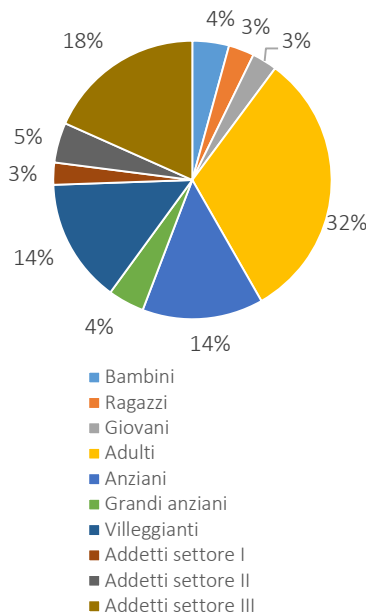
**BUONE PRATICHE E INDICAZIONI DI UN EVENTUALE MIGLIORAMENTO**

Nulla da segnalare.



## 05 AMBIENTE

### Pubblici



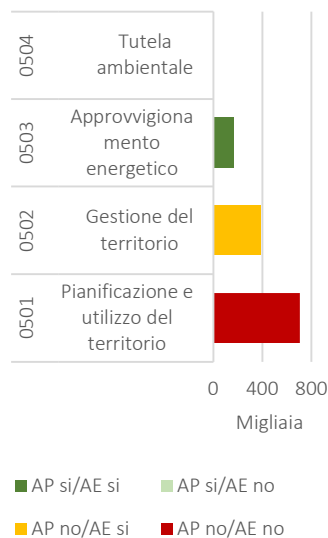
Per le persone fisiche la qualità di vita residenziale dipende dall'ambiente circostante, ossia dal suo stato naturale e pulito, nonché dalla possibilità di frequentarlo nel tempo libero. Il rumore e le sostanze inquinanti possono deteriorare l'ambiente e avere conseguenze negative sulla salute fisica e psichica delle persone. Per le aziende l'ambiente circostante può avere conseguenze negative su la produzione di alcuni beni e/o servizi e, in quanto tale, essere un fattore di attrattività del Comune.

Faido promuove questa dimensione del benessere tramite un insieme di prestazioni raggruppate in 4 gruppi prestazionali:

- GP0501: PIANIFICAZIONE E UTILIZZO DEL TERRITORIO
- GP0502: GESTIONE DEL TERRITORIO
- GP0503: APPROVVIGIONAMENTO ENERGETICO
- GP0504: TUTELA AMBIENTALE

L'analisi per gruppo prestazionale evidenzia la quota parte maggioritaria delle prestazioni di pianificazione e utilizzo del territorio (56%), seguono quelle di gestione del territorio (31%) e di approvvigionamento energetico (13%). Le prestazioni della dimensione ambiente toccano tutti i pubblici, sia PF che PG. Da notare che al terzo posto ci sono i villeggianti con il 14% di spesa pro-capite.

### Autonomia comunale



Per quanto riguarda l'autonomia comunale, relativamente alla pianificazione (quota maggiore di spesa) e alla tutela ambientale le prestazioni erogate risultano completamente condizionate sia sul piano politico che amministrativo. Vi è invece un'autonomia esecutiva per quanto riguarda la gestione del territorio mentre le prestazioni erogate nell'ambito dell'approvvigionamento elettrico sono state decise autonomamente dal Comune.

### PANORAMICA CONTO ECONOMICO E CONTO DEGLI INVESTIMENTI

CHF	C 2024	P 2024	C 2023	Δ in % 23-24
<i>Ricavi</i>	1'497'914	n/d	1'520'709	-1%
<i>Spese</i>	1'334'263	n/d	1'217'160	10%
<b>Saldo</b>	<b>163'651</b>	<b>n/d</b>	<b>303'549</b>	<b>-46%</b>
<b>Investimenti netti</b>	<b>-34'198</b>	<b>n/d</b>		<b>-100%</b>

### PROGETTI PRESTAZIONALI 2024

Nel corso dell'anno sono stati installati i pannelli fotovoltaici sul tetto dell'edificio multiuso a Chironico.

**INDICATORI DI PERFORMANCE**

<b>Qualità di vita</b>	<b>Faido</b>	<b>Media CA</b>
Corsi d'acqua allo stato naturale <sup>1</sup> (%)	43.7%	43.4%
Aree verdi <sup>2</sup> (%)	67.6%	67.0%

<sup>1</sup> Stato morfologico dei corsi d'acqua del Comune. Calcolato quale percentuale corsi d'acqua in classe 1 o 2 (stato naturale o poco compromesso) sulla lunghezza totale dei corsi d'acqua nel Comune. Anno di riferimento 2013.

<sup>2</sup> Percentuale aree verdi (include aree agricolture e naturali, ma escluse le acque) sul totale superficie del Comune. Anno di riferimento 2013-18.

<b>Sostenibilità</b>	<b>Faido</b>	<b>Media CA</b>
Aree edificate <sup>1</sup> (%)	3.3%	22.3%
Utilizzo potenziale fotovoltaico <sup>2</sup> (%)	3.5%	7.2%

<sup>1</sup> Percentuale aree edificate (tutte categorie) sul totale superficie (periodo di riferimento 2013-2018)

<sup>2</sup> Percentuale del potenziale solare delle superfici dei tetti che viene già utilizzato per la produzione di elettricità con sistemi fotovoltaici. Anno di riferimento 2024.

**GP0501: PIANIFICAZIONE E UTILIZZO DEL TERRITORIO****CONTO ECONOMICO E CONTO DEGLI INVESTIMENTI**

CHF	C 2024	P 2024	C 2023	Δ in % 23-24
<b>Ricavi</b>	<b>99'873.82</b>	<i>n/d</i>	<b>84'693.14</b>	<b>18%</b>
<i>ricavi propri</i>	49'626.30	<i>n/d</i>	45'143.85	10%
<i>ricavi finanziari</i>		<i>n/d</i>		
<i>prelievi da fondi e finanz. speciali</i>		<i>n/d</i>		
<i>ricavi da trasferimento</i>		<i>n/d</i>		
<i>ricavi straordinari</i>		<i>n/d</i>		
<i>ricavi generali non attribuibili direttamente</i>	50'247.52	<i>n/d</i>	39'549.29	27%
<b>Spese</b>	<b>-756'758.35</b>	<i>n/d</i>	<b>-722'178.21</b>	<b>5%</b>
<i>spese proprie</i>	-603'820.05	<i>n/d</i>	-568'942.94	6%
<i>spese finanziarie</i>		<i>n/d</i>		
<i>attribuzioni a fondi e finanz. speciali</i>		<i>n/d</i>		
<i>spese di trasferimento e reversamenti</i>	-22'961.98	<i>n/d</i>	-14'666.35	57%
<i>spese straordinarie</i>		<i>n/d</i>		
<i>spese generali non attribuibili direttamente</i>	-129'976.32	<i>n/d</i>	-138'568.92	-6%
<b>Saldo prestazionale</b>	<b>-656'884.54</b>	<i>n/d</i>	<b>-637'485.08</b>	<b>3%</b>
<i>entrate per investimento</i>		<i>n/d</i>		
<i>uscite per investimento</i>		<i>n/d</i>		
<b>Investimento netto</b>		<i>n/d</i>		

**PRESTAZIONI EROGATE DAL COMUNE**

	<i>Descrittivo</i>
Pianificazione del territorio	I principali strumenti pianificatori a livello locale sono: il Piano regolatore (PR), il programma d'azione comunale (PAC) e il piano energetico comunale.
Consulenza, concessione licenza edilizia e concessione abitabilità	Attività di consulenza edilizia e correlate alla concessione della licenza edilizia e dell'abitabilità.

**COMMENTO**

Nulla da segnalare.

**BUONE PRATICHE E INDICAZIONI DI UN EVENTUALE MIGLIORAMENTO**

Nulla da segnalare.

**GP0502: GESTIONE DEL TERRITORIO****CONTO ECONOMICO E CONTO DEGLI INVESTIMENTI**

CHF	C 2024	P 2024	C 2023	Δ in % 23-24
<b>Ricavi</b>	<b>480.33</b>	<i>n/d</i>	<b>544.57</b>	<b>-12%</b>
<i>ricavi propri</i>		<i>n/d</i>		
<i>ricavi finanziari</i>		<i>n/d</i>		
<i>prelievi da fondi e finanz. speciali</i>		<i>n/d</i>		
<i>ricavi da trasferimento</i>		<i>n/d</i>		
<i>ricavi straordinari</i>		<i>n/d</i>		
<i>ricavi generali non attribuibili direttamente</i>	480.33	<i>n/d</i>	544.57	-12%
<b>Spese</b>	<b>-390'640.57</b>	<i>n/d</i>	<b>-311'799.65</b>	<b>25%</b>
<i>spese proprie</i>	-5'297.70	<i>n/d</i>	-7'212.35	-27%
<i>spese finanziarie</i>		<i>n/d</i>		
<i>attribuzioni a fondi e finanz. speciali</i>		<i>n/d</i>		
<i>spese di trasferimento e rversamenti</i>	-384'202.50	<i>n/d</i>	-302'830.70	27%
<i>spese straordinarie</i>		<i>n/d</i>		
<i>spese generali non attribuibili direttamente</i>	1'140.37	<i>n/d</i>	-1'795.68	-35%
<b>Saldo prestazionale</b>	<b>-390'160.23</b>	<i>n/d</i>	<b>-311'255.09</b>	<b>25%</b>
<i>entrate per investimento</i>	63'000.00	<i>n/d</i>		
<i>uscite per investimento</i>	-97'198.40	<i>n/d</i>		
<b>Investimento netto</b>	<b>-34'198.40</b>	<i>n/d</i>		

**PRESTAZIONI EROGATE DAL COMUNE**

	<i>Descrittivo</i>
Protezione del bosco, degli ecosistemi e dei paesaggi naturali e semi naturali	La gestione sostenibile dell'ecosistema bosco è una priorità del Piano forestale cantonale (PFC). La responsabilità della gestione del bosco compete ai proprietari, principalmente i patriziati.
Gestione dei corsi d'acqua e delle arginature	Nell'ambito della gestione dei corsi d'acqua e delle arginature, i Comuni coadiuvano l'autorità cantonale ed esercitano funzioni di polizia locale e svolgono i compiti di esecuzione loro affidati dalle Leggi. In particolare realizzano, gestiscono e mantengono le opere di sistemazione dei corsi d'acqua di interesse locale, organizzano, eseguono e finanziano la manutenzione delle altre sistemazioni.
Opere di protezione da frane e valanghe	Rientrano in questa prestazione gli interventi tecnici di protezione, i servizi di preallarme e le stazioni di rilevamento.

**COMMENTO**

Nulla da segnalare.

**BUONE PRATICHE E INDICAZIONI DI UN EVENTUALE MIGLIORAMENTO**

Nulla da segnalare.

**GP0503: APPROVVIGIONAMENTO ENERGETICO****CONTO ECONOMICO E CONTO DEGLI INVESTIMENTI**

CHF	C 2024	P 2024	C 2023	Δ in % 23-24
<b>Ricavi</b>	<b>1'376'405.55</b>	<i>n/d</i>	<b>1'408'442.18</b>	<b>-2%</b>
<i>ricavi propri</i>	1'210'188.60	<i>n/d</i>	1'228'864.80	-2%
<i>ricavi finanziari</i>		<i>n/d</i>	23'065.98	-100%
<i>prelievi da fondi e finanz. speciali</i>	166'216.95	<i>n/d</i>	156'511.40	6%
<i>ricavi da trasferimento</i>		<i>n/d</i>		
<i>ricavi straordinari</i>		<i>n/d</i>		
<i>ricavi generali non attribuibili direttamente</i>		<i>n/d</i>		
<b>Spese</b>	<b>-166'216.95</b>	<i>n/d</i>	<b>-156'511.40</b>	<b>28%</b>
<i>spese proprie</i>		<i>n/d</i>		
<i>spese finanziarie</i>		<i>n/d</i>		
<i>attribuzioni a fondi e finanz. speciali</i>		<i>n/d</i>		
<i>spese di trasferimento e reversamenti</i>	-166'216.95	<i>n/d</i>	-156'511.40	6%
<i>spese straordinarie</i>		<i>n/d</i>		
<i>spese generali non attribuibili direttamente</i>		<i>n/d</i>		
<b>Saldo prestazionale</b>	<b>1'210'188.60</b>	<i>n/d</i>	<b>1'251'930.78</b>	<b>-3%</b>
<i>entrate per investimento</i>	137'096.15	<i>n/d</i>		
<i>uscite per investimento</i>	-137'096.15	<i>n/d</i>		
<b>Investimento netto</b>	<b>0.00</b>	<i>n/d</i>		

**PRESTAZIONI EROGATE DAL COMUNE**

	<i>Descrittivo</i>
Contributo a favore dell'efficienza e del risparmio energetico	Incentivi finanziari comunali volti a favorire l'efficienza e il risparmio energetico.
Produzione e/o distribuzione di energia elettrica	La prestazione è di competenza della Cooperativa elettrica di Faido. Essa produce elettricità sfruttando le forze idriche del riale Ceresa e garantisce la distribuzione di energia elettrica.
Produzione e/o distribuzione di energia termica	La prestazione è di competenza della Cooperativa elettrica di Faido. Essa garantisce la distribuzione di energia termica (teleriscaldamento a cippato).

**COMMENTO**

Nulla da segnalare.

**BUONE PRATICHE E INDICAZIONI DI UN EVENTUALE MIGLIORAMENTO**

Nulla da segnalare.

**GP0504: TUTELA AMBIENTALE****CONTO ECONOMICO E CONTO DEGLI INVESTIMENTI**

CHF	C 2024	P 2024	C 2023	Δ in % 23-24
<b>Ricavi</b>	<b>27'282.88</b>	n/d	<b>27'282.88</b>	<b>-3%</b>
ricavi propri	18'480.00	n/d	24'590.00	-25%
ricavi finanziari		n/d		
prelievi da fondi e finanz. speciali		n/d		
ricavi da trasferimento	2'674.25	n/d	2'439.60	10%
ricavi straordinari		n/d		
ricavi generali non attribuibili direttamente		n/d		
<b>Spese</b>	<b>-20'646.97</b>	n/d	<b>-26'670.89</b>	<b>-23%</b>
spese proprie	-15'270.00	n/d	-19'935.50	-23%
spese finanziarie		n/d		
attribuzioni a fondi e finanz. speciali		n/d		
spese di trasferimento e reversamenti	-2'090.00	n/d	-1'880.00	11%
spese straordinarie		n/d		
spese generali non attribuibili direttamente	-3'286.97	n/d	-4'855.39	-32%
<b>Saldo prestazionale</b>	<b>507.28</b>	n/d	<b>358.71</b>	<b>41%</b>
entrate per investimento		n/d		
uscite per investimento		n/d		
<b>Investimento netto</b>		n/d		

**PRESTAZIONI EROGATE DAL COMUNE**

	Descrittivo
Controllo impianti di combustione	Allo scopo di contenere le emissioni provenienti dagli impianti di combustione, il Comune è tenuto a verificare che tutti gli impianti funzionanti rispettino le leggi cantonali e federali per quanto riguarda il superamenti dei limiti per l'ossido d'azoto (NOx), il consumo eccessivo di combustibile e perdite energetiche e il superamento del valore limite del monossido di carbonio e l'olio incombusto e fuliggine.
Protezione e conservazione dell'ambiente	Ridistribuzione tassa sul CO2. I proventi della tassa pagata dalle imprese sono ridistribuiti a tutti i datori di lavoro in misura proporzionale alla massa salariale dichiarata alle rispettive casse di compensazione AVS.

**COMMENTO**

Nulla da segnalare.

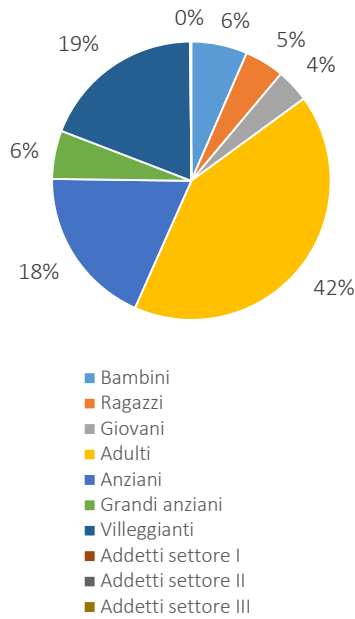
**BUONE PRATICHE E INDICAZIONI DI UN EVENTUALE MIGLIORAMENTO**

Nulla da segnalare.



## 06 RELAZIONI SOCIALI, CULTURA E TEMPO LIBERO

### Publicci



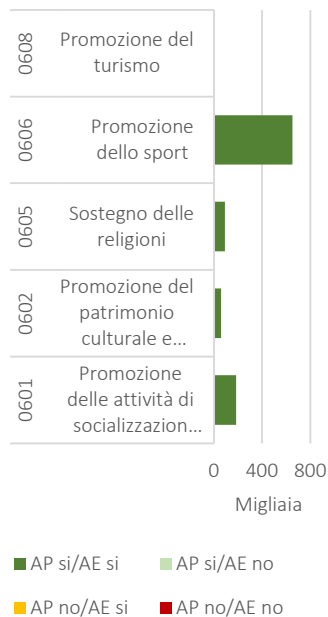
Per le persone fisiche la qualità di vita residenziale dipende dalla possibilità di avere delle relazioni sociali a livello comunitario. L'offerta culturale o per il tempo libero, favorendo i contatti sociali, permette di costruire o mantenere le relazioni interpersonali. Per le aziende l'attrattività del Comune dipende dalla possibilità di relazionarsi con altre aziende che operano nel medesimo settore di attività o in settori complementari.

Faido promuove questa dimensione della qualità di vita tramite un insieme di prestazioni raggruppate in 5 gruppi prestazionali:

- GP0601: PROMOZIONE DELLE ATTIVITÀ DI SOCIALIZZAZIONE E SVAGO
- GP0602: PROMOZIONE DEL PATRIMONIO CULTURALE E ARTISTICO
- GP0605: SOSTEGNO DELLE RELIGIONI
- GP0606: PROMOZIONE DELLO SPORT
- GP0608: PROMOZIONE DEL TURISMO

In termini di spesa il gruppo prestazionale più sostenuto è quello relativo alla promozione dello sport (64%), segue la promozione delle attività di socializzazione e svago (21%).

### Autonomia comunale



Queste prestazioni toccano una buona fetta di pubblici, in particolar modo gli adulti, i villeggianti e gli anziani.

Per quanto riguarda l'autonomia comunale, le prestazioni erogate risultano essere decise autonomamente dal Comune sia sul piano politico che esecutivo.

### PANORAMICA CONTO ECONOMICO E CONTO DEGLI INVESTIMENTI

	CHF	C 2024	P 2024	C 2023	Δ in % 23-24
Ricavi		471'763	n/d	210'852	124%
Spese		1'307'163	n/d	817'791	60%
<b>Saldo</b>		<b>-835'400</b>	<b>n/d</b>	<b>-606'939</b>	<b>38%</b>
<b>Investimenti netti</b>		<b>0</b>	<b>n/d</b>	<b>-103'365</b>	<b>-100%</b>

### PROGETTI PRESTAZIONALI 2024

Nel corso dell'anno non è stato condotto alcun progetto di sviluppo, revisione o eliminazione di una prestazione riconducibile a questa dimensione della qualità di vita.

**INDICATORI DI PERFORMANCE**

<b>Qualità di vita</b>	<b>Faido</b>	<b>Media CA</b>
Presenza servizi per relazioni sociali, cultura e tempo libero <sup>1</sup> (unità per 1'000 abitanti)	9.3	12.8
Prossimità servizi per relazioni, cultura e tempo libero <sup>2</sup> (metri)	4'672	6'474
Eventi culturali <sup>3</sup> (unità)	15.0	82.2
Numero associazioni <sup>4</sup> (unità)	n/d	n/d
Economie domestiche <sup>5</sup> con persone sole (%)	42.6%	40.8%

<sup>1</sup> Aziende per 1'000 abitanti per le categorie: Servizi di alloggio (55), Attività dei servizi delle agenzie di viaggio, dei tour operator e servizi di prenotazione e attività correlate (79), Attività creative, artistiche e d'intrattenimento (90), Attività di biblioteche, archivi, musei e altre attività culturali (91), Attività sportive, di intrattenimento e di divertimento (93) in STATENT. Anno di riferimento 2021.

<sup>2</sup> Distanza media dai provider più vicini per categoria di servizi: di alloggio (55), di ristorazione (56), agenzie viaggio e tour operator (79), attività creative ed artistiche (90), biblioteche e musei (91) e attività sportive (93) in STATENT. Calcoli eseguiti sulle mappe UST (2018). Valori distanze in ciascuna cella normalizzati per numero abitanti cella sul totale abitanti comune.

<sup>3</sup> Numero di eventi periodo 2020-24 (Osservatorio culturale del Canton Ticino)

<sup>4</sup> Associazioni sul territorio comunale censite dal Comune (2024)

<sup>5</sup> Percentuale di economie domestiche con una sola persona sul totale delle economie domestiche nel Comune. Anno di riferimento 2023 (STATPOP).

<b>Sostenibilità</b>	<b>Faido</b>	<b>Media CA</b>
Indicatore	n/d	n/d

**GP0601: PROMOZIONE DELLE ATTIVITÀ DI SOCIALIZZAZIONE E SVAGO****CONTO ECONOMICO E CONTO DEGLI INVESTIMENTI**

CHF	C 2024	P 2024	C 2023	Δ in % 23-24
<b>Ricavi</b>	<b>339'203.23</b>	n/d	<b>62'626.18</b>	<b>442%</b>
ricavi propri	229'029.36	n/d	51'682.44	343%
ricavi finanziari	61'100.40	n/d		
prelievi da fondi e finanz. speciali		n/d		
ricavi da trasferimento	42'111.10	n/d		
ricavi straordinari		n/d		
ricavi generali non attribuibili direttamente	6'962.37	n/d	10'943.74	-36%
<b>Spese</b>	<b>-445'508.00</b>	n/d	<b>-240'602.30</b>	<b>85%</b>
spese proprie	-314'884.04	n/d	-144'941.15	117%
spese finanziarie		n/d		
attribuzioni a fondi e finanz. speciali		n/d		
spese di trasferimento e rversamenti	-62'843.05	n/d	-60'360.00	4%
spese straordinarie		n/d		
spese generali non attribuibili direttamente	-67'780.91	n/d	-35'301.15	92%
<b>Saldo prestazionale</b>	<b>-106'304.77</b>	n/d	<b>-177'976.12</b>	<b>-40%</b>
entrate per investimento		n/d	19'242.35	-100%
uscite per investimento		n/d	-34'605.70	-100%
<b>Investimento netto</b>		n/d	<b>-15'363.35</b>	<b>-100%</b>

**PRESTAZIONI EROGATE DAL COMUNE**

	<b>Descrittivo</b>
Contributo a enti e associazioni attivi in ambito ricreativo e di socializzazione	Misure di sostegno e sponsorizzazioni ad associazioni o enti che propongono eventi ricreativi, come feste e sagre di paese, volti a mantenere viva la comunità locale. Gli eventi possono avere ricadute positive anche per il settore turistico.
Gestione dei luoghi di incontro e di socializzazione spontanea	Gestione e promozione dei luoghi di incontro e di socializzazione spontanea (come parchi gioco, piazze, parchi attrezzati, boschi ricreativi o ancora dog park).
Rilascio patenti di caccia e/o di pesca	La cancelleria comunale dispone il rilascio della patente di caccia e/o di pesca ai domiciliati e/o dimoranti nel Comune che ne fanno richiesta.
Rilascio autorizzazioni per cani	Il Comune preavvisa la richiesta per i cani appartenenti alle razze sottoposte a restrizioni o ai relativi incroci i quali sono soggetti all'obbligo di autorizzazione di detenzione. L'istanza è successivamente inoltrata all'Ufficio del veterinario cantonale responsabile del rilascio dell'autorizzazione.
Organizzazione di eventi e attività di socializzazione, ricreative e per il tempo libero	Attività di promozione di eventi e attività ricreative che competono all'Ente Faido Fit & Fun.
Gestione di spazi adibiti ad attività aggregative e di svago	Rientra in questa prestazione la gestione della pista di ghiaccio di competenza dell'Ente Faido Fit & Fun.

**COMMENTO**

Nulla da segnalare.

**BUONE PRATICHE E INDICAZIONI DI UN EVENTUALE MIGLIORAMENTO**

Nulla da segnalare.

**GP0602: PROMOZIONE DEL PATRIMONIO CULTURALE****CONTO ECONOMICO E CONTO DEGLI INVESTIMENTI**

CHF	C 2024	P 2024	C 2023	Δ in % 23-24
<b>Ricavi</b>		n/d		
<i>ricavi propri</i>		n/d		
<i>ricavi finanziari</i>		n/d		
<i>prelievi da fondi e finanz. speciali</i>		n/d		
<i>ricavi da trasferimento</i>		n/d		
<i>ricavi straordinari</i>		n/d		
<i>ricavi generali non attribuibili direttamente</i>		n/d		
<b>Spese</b>	- 59'059.05	n/d	-28'992.00	104%
<i>spese proprie</i>		n/d		
<i>spese finanziarie</i>		n/d		
<i>attribuzioni a fondi e finanz. speciali</i>		n/d		
<i>spese di trasferimento e riversamenti</i>	-59'059.05	n/d	-28'992.00	104%
<i>spese straordinarie</i>		n/d		
<i>spese generali non attribuibili direttamente</i>		n/d		
<b>Saldo prestazionale</b>	-59'059.05	n/d	-28'992.00	104%
<i>entrate per investimento</i>		n/d		
<i>uscite per investimento</i>		n/d	-60'000.00	-100%
<b>Investimento netto</b>		n/d	-60'000.00	-100%

**PRESTAZIONI EROGATE DAL COMUNE**

	<i>Descrittivo</i>
Contributo a enti e associazioni attivi in ambito culturale e artistico	Misure di sostegno e sponsorizzazioni ad associazioni o eventi culturali volti a mantenere viva e operosa la società civile nel solco delle tradizioni locali. Gli eventi culturali possono avere ricadute positive anche per il settore turistico.
Protezione e conservazione del patrimonio storico e culturale	Misure di protezione, conservazione e valorizzazione del patrimonio storico e culturale del Comune.

**COMMENTO**

Nulla da segnalare.

**BUONE PRATICHE E INDICAZIONI DI UN EVENTUALE MIGLIORAMENTO**

Nulla da segnalare.

**GP0605: SOSTEGNO DELLE RELIGIONI****CONTO ECONOMICO E CONTO DEGLI INVESTIMENTI**

CHF	C 2024	P 2024	C 2023	Δ in % 23-24
<b>Ricavi</b>		n/d		
<i>ricavi propri</i>		n/d		
<i>ricavi finanziari</i>		n/d		
<i>prelievi da fondi e finanz. speciali</i>		n/d		
<i>ricavi da trasferimento</i>		n/d		
<i>ricavi straordinari</i>		n/d		
<i>ricavi generali non attribuibili direttamente</i>		n/d		
<b>Spese</b>	-90'000.00	n/d	-90'000.00	0%
<i>spese proprie</i>		n/d		
<i>spese finanziarie</i>		n/d		
<i>attribuzioni a fondi e finanz. speciali</i>		n/d		
<i>spese di trasferimento e riversamenti</i>	-90'000.00	n/d	-90'000.00	0%
<i>spese straordinarie</i>		n/d		
<i>spese generali non attribuibili direttamente</i>		n/d		
<b>Saldo prestazionale</b>	-90'000.00	n/d	-90'000.00	0%
<i>entrate per investimento</i>		n/d		
<i>uscite per investimento</i>		n/d		
<b>Investimento netto</b>		n/d		

**PRESTAZIONI EROGATE DAL COMUNE**

	<i>Descrittivo</i>
Contributo a sostegno di enti religiosi	Contributo annuale assicurato alla Parrocchia, sorretto dalla relativa convenzione.

**COMMENTO**

Nulla da segnalare.

**BUONE PRATICHE E INDICAZIONI DI UN EVENTUALE MIGLIORAMENTO**

Nulla da segnalare.

**GP0606: PROMOZIONE DELLO SPORT****CONTO ECONOMICO E CONTO DEGLI INVESTIMENTI**

CHF	C 2024	P 2024	C 2023	Δ in % 23-24
<b>Ricavi</b>	<b>132'560.06</b>	<i>n/d</i>	<b>55'338.97</b>	<b>140%</b>
<i>ricavi propri</i>	70'499.04	<i>n/d</i>		
<i>ricavi finanziari</i>	19'354.00	<i>n/d</i>	5'850.00	231%
<i>prelievi da fondi e finanz. speciali</i>		<i>n/d</i>	21'518.45	-100%
<i>ricavi da trasferimento</i>		<i>n/d</i>	16'445.05	-100%
<i>ricavi straordinari</i>		<i>n/d</i>		
<i>ricavi generali non attribuibili direttamente</i>	42'707.02	<i>n/d</i>	11'525.47	271%
<b>Spese</b>	<b>-710'643.82</b>	<i>n/d</i>	<b>-215'280.70</b>	<b>230%</b>
<i>spese proprie</i>	-560'880.52	<i>n/d</i>	-158'495.80	254%
<i>spese finanziarie</i>		<i>n/d</i>		
<i>attribuzioni a fondi e finanz. speciali</i>		<i>n/d</i>		
<i>spese di trasferimento e reversamenti</i>	-29'030.00	<i>n/d</i>	-18'182.45	60%
<i>spese straordinarie</i>		<i>n/d</i>		
<i>spese generali non attribuibili direttamente</i>	-120'733.30	<i>n/d</i>	-39'461.26	213%
<b>Saldo prestazionale</b>	<b>-578'083.77</b>	<i>n/d</i>	<b>-159'941.73</b>	<b>-26%</b>
<i>entrate per investimento</i>		<i>n/d</i>		
<i>uscite per investimento</i>		<i>n/d</i>	-28'002.00	-100%
<b>Investimento netto</b>		<i>n/d</i>	<b>-28'002.00</b>	<b>-100%</b>

**PRESTAZIONI EROGATE DAL COMUNE**

	<i>Descrittivo</i>
Organizzazione di eventi e attività sportive	Attività di promozione di eventi e attività sportivi che competono all'Ente Faido Fit & Fun.
Contributo a enti e associazioni attivi in ambito sportivo	Misure di sostegno e sponsorizzazioni ad associazioni o eventi sportivi volti a mantenere alti i valori dello sport. Gli eventi culturali possono avere ricadute positive anche per il settore turistico.

**COMMENTO**

Nulla da segnalare.

**BUONE PRATICHE E INDICAZIONI DI UN EVENTUALE MIGLIORAMENTO**

Nulla da segnalare.

**GP0608: PROMOZIONE DEL TURISMO****CONTO ECONOMICO E CONTO DEGLI INVESTIMENTI**

CHF	C 2024	P 2024	C 2023	Δ in % 23-24
<b>Ricavi</b>		n/d	<b>92'886.49</b>	<b>-100%</b>
<i>ricavi propri</i>		n/d	78'137.43	-100%
<i>ricavi finanziari</i>		n/d		
<i>prelievi da fondi e finanz. speciali</i>		n/d		
<i>ricavi da trasferimento</i>		n/d		
<i>ricavi straordinari</i>		n/d		
<i>ricavi generali non attribuibili direttamente</i>		n/d	14'749.06	-100%
<b>Spese</b>	<b>-1'952.30</b>	n/d	<b>-242'915.61</b>	<b>-99%</b>
<i>spese proprie</i>		n/d	-195'339.65	-100%
<i>spese finanziarie</i>		n/d		
<i>attribuzioni a fondi e finanz. speciali</i>		n/d		
<i>spese di trasferimento e reversamenti</i>	-1'952.30	n/d		
<i>spese straordinarie</i>		n/d		
<i>spese generali non attribuibili direttamente</i>		n/d	-47'575.96	-100%
<b>Saldo prestazionale</b>	<b>-1'952.30</b>	n/d	<b>-150'029.12</b>	<b>-99%</b>
<i>entrate per investimento</i>		n/d		
<i>uscite per investimento</i>		n/d		
<b>Investimento netto</b>		n/d		

**PRESTAZIONI EROGATE DAL COMUNE**

	<i>Descrittivo</i>
Informazione e consulenza ai turisti	Attività di informazione e di consulenza ai turisti, allo scopo di promuovere la conoscere dell'offerta turistica del territorio e suggerire le proposte più appropriate in funzione delle preferenze.
Offerta di una carta dei servizi turistica	Promozione della Faido Card.
Organizzazione di eventi per turisti	Eventi e manifestazioni a carattere turistico che competono all'Ente Faido Fit & Fun.

**COMMENTO**

Nulla da segnalare

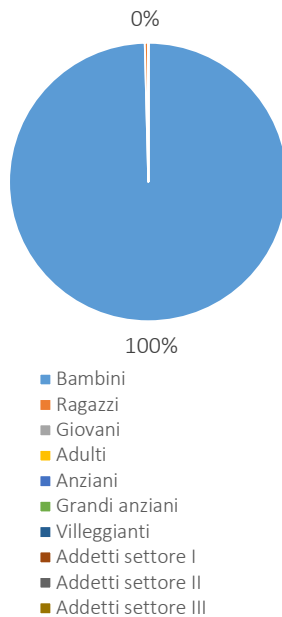
**BUONE PRATICHE E INDICAZIONI DI UN EVENTUALE MIGLIORAMENTO**

Nulla da segnalare.



## 07 ISTRUZIONE

### Publicci



Per le persone fisiche la qualità di vita residenziale dipende dall'educazione che permette di acquisire le conoscenze e le competenze di cui ha bisogno per partecipare attivamente alla vita sociale ed economica. Per le aziende l'attrattività del Comune dipende dalla possibilità di reperire sul territorio dei percorsi di formazione di base e continua dei propri collaboratori utili per la propria attività economica.

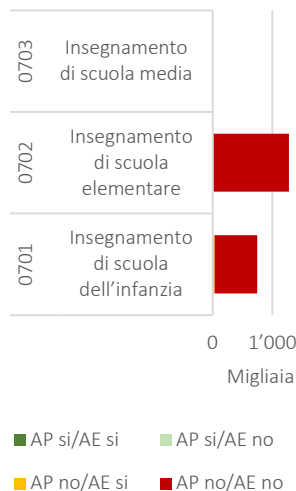
Faido promuove questa dimensione della qualità di vita tramite un insieme di prestazioni raggruppate in 3 gruppi prestazionali:

- GP0701: INSEGNAMENTO DI SCUOLA DELL'INFANZIA
- GP0702: INSEGNAMENTO DI SCUOLA ELEMENTARE
- GP0703: INSEGNAMENTO DI SCUOLA MEDIA

In termini di spesa l'insegnamento di scuole elementare è il gruppo prestazionale con la quota maggiore (63%). Le prestazioni toccano quasi unicamente i bambini (99.6%). Lo 0.4% restante è da ricondurre ai contributi per i costi delle attività a pagamento in ambito di scuola media il cui pubblico sono i ragazzi.

Per quanto riguarda l'autonomia comunale, le prestazioni erogate risultano essere perlopiù vincolate dal Cantone.

### Autonomia comunale



### PANORAMICA CONTO ECONOMICO E CONTO DEGLI INVESTIMENTI

	CHF	C 2024	P 2024	C 2023	Δ in % 23-24
Ricavi		1'018'209	n/d	939'526	8%
Spese		2'843'081	n/d	2'794'269	2%
<b>Saldo</b>		<b>-1'824'871</b>	<b>n/d</b>	<b>-1'854'743</b>	<b>-2%</b>
<b>Investimenti netti</b>		<b>-84'904</b>	<b>n/d</b>	<b>-</b>	

### PROGETTI PRESTAZIONALI 2024

Nel corso dell'anno non è stato condotto alcun progetto di sviluppo, revisione o eliminazione di una prestazione riconducibile a questa dimensione della qualità di vita.

### INDICATORI DI PERFORMANCE

Qualità di vita	Faido	Media CA
Presenza di istituti scolastici <sup>1</sup> (unità per 1'000 abitanti)	2.2	3.7
Prossimità istituti scolastici <sup>2</sup> (metri)	4'021	5'826
Numero di corsi per adulti nel Comune <sup>3</sup>	63.6	14.6

<sup>1</sup> Numero di istituti per 1'000 abitanti per le categorie Istruzione (85) in STATENT. Anno 2021.

<sup>2</sup> Distanza media dalla scuola più vicina in base alla categoria Istruzione (85) in STATENT. Calcoli eseguiti sulle mappe UST (2018). Valori distanze in ciascuna cella normalizzati per numero abitanti nella cella sul totale abitanti del Comune.

<sup>3</sup> Corsi organizzati dall'istituto di formazione continua del cantone, media annuale su periodo 2013-2024

Sostenibilità	Faido	Media CA
Numero di allievi per classe <sup>1</sup> (SI)	17.3	17.7
Numero di allievi per classe <sup>1</sup> (SE)	17.3	16.9

<sup>1</sup> Numero medio allievi per classe scuole comunali elementari e infanzia, anno scolastico 2023/24

**GP0701: INSEGNAMENTO DI SCUOLA DELL'INFANZIA****CONTO ECONOMICO E CONTO DEGLI INVESTIMENTI**

CHF	C 2024	P 2024	C 2023	Δ in % 23-24
<b>Ricavi</b>	<b>289'132.22</b>	<i>n/d</i>	<b>237'088.24</b>	<b>22%</b>
<i>ricavi propri</i>	71'525.23	<i>n/d</i>	34'590.96	107%
<i>ricavi finanziari</i>		<i>n/d</i>		
<i>prelievi da fondi e finanz. speciali</i>		<i>n/d</i>		
<i>ricavi da trasferimento</i>	151'498.95	<i>n/d</i>	150'286.85	1%
<i>ricavi straordinari</i>		<i>n/d</i>		
<i>ricavi generali non attribuibili direttamente</i>	66'108.04	<i>n/d</i>	52'210.43	27%
<b>Spese</b>	<b>-972'994.17</b>	<i>n/d</i>	<b>-902'916.59</b>	<b>8%</b>
<i>spese proprie</i>	-800'649.08	<i>n/d</i>	-726'076.90	10%
<i>spese finanziarie</i>		<i>n/d</i>		
<i>attribuzioni a fondi e finanz. speciali</i>		<i>n/d</i>		
<i>spese di trasferimento e reversamenti</i>		<i>n/d</i>		
<i>spese straordinarie</i>		<i>n/d</i>		
<i>spese generali non attribuibili direttamente</i>	-172'345.09	<i>n/d</i>	-176'839.69	-3%
<b>Saldo prestazionale</b>	<b>-683'861.95</b>	<i>n/d</i>	<b>-665'828.35</b>	<b>3%</b>
<i>entrate per investimento</i>		<i>n/d</i>		
<i>uscite per investimento</i>	84'904.15	<i>n/d</i>		
<b>Investimento netto</b>	<b>-84'904.15</b>	<i>n/d</i>		

**PRESTAZIONI EROGATE DAL COMUNE**

	<b>Descrittivo</b>
Insegnamento SI	I Comuni sono responsabili dell'esecuzione del compito per il tramite degli Istituti scolastici. L'Istituto scolastico comunale di Media Leventina è composto da due sedi di scuola dell'infanzia (Faido e Chironico) e una sede di scuola elementare (Faido). Nell'insegnamento SI vengono considerate anche le spese relative alla refezione in quanto viene considerato tempo di scuola.
Trasporto allievi SI	I Comuni sono responsabili dell'organizzazione del trasporto allievi, sia SI che SE.

**COMMENTO**

Nulla da segnalare.

**BUONE PRATICHE E INDICAZIONI DI UN EVENTUALE MIGLIORAMENTO**

Nulla da segnalare.

**GP0702: INSEGNAMENTO DI SCUOLA ELEMENTARE****CONTO ECONOMICO E CONTO DEGLI INVESTIMENTI**

CHF	C 2024	P 2024	C 2023	Δ in % 23-24
<b>Ricavi</b>	<b>729'077.12</b>	<i>n/d</i>	<b>702'437.73</b>	<b>4%</b>
<i>ricavi propri</i>	10'644.18	<i>n/d</i>	36'465.63	-71%
<i>ricavi finanziari</i>		<i>n/d</i>		
<i>prelievi da fondi e finanz. speciali</i>		<i>n/d</i>		
<i>ricavi da trasferimento</i>	580'056.95	<i>n/d</i>	553'713.30	5%
<i>ricavi straordinari</i>		<i>n/d</i>		
<i>ricavi generali non attribuibili direttamente</i>	138'375.99	<i>n/d</i>	112'258.80	23%
<b>Spese</b>	<b>-1'861'701.52</b>	<i>n/d</i>	<b>-1'882'177.08</b>	<b>-1%</b>
<i>spese proprie</i>	-1'528'484.88	<i>n/d</i>	-1'513'545.45	1%
<i>spese finanziarie</i>		<i>n/d</i>		
<i>attribuzioni a fondi e finanz. speciali</i>		<i>n/d</i>		
<i>spese di trasferimento e reversamenti</i>	-4'200.00	<i>n/d</i>		
<i>spese straordinarie</i>		<i>n/d</i>		
<i>spese generali non attribuibili direttamente</i>	-329'016.64	<i>n/d</i>	-368'631.63	-11%
<b>Saldo prestazionale</b>	<b>-1'132'624.40</b>	<i>n/d</i>	<b>-1'179'739.35</b>	<b>-4%</b>
<i>entrate per investimento</i>		<i>n/d</i>	57'034.50	-100%
<i>uscite per investimento</i>		<i>n/d</i>	-57'034.50	-100%
<b>Investimento netto</b>		<i>n/d</i>	<b>0.00</b>	<b>-100%</b>

**PRESTAZIONI EROGATE DAL COMUNE**

	<i>Descrittivo</i>
Insegnamento SE	I Comuni sono i responsabili dell'esecuzione del compito per il tramite degli Istituti scolastici. La sede di scuola elementare dell'Istituto scolastico di Media Leventina si trova a Faido e si compone di 6 sezioni.
Trasporto allievi SE	I Comuni sono responsabili dell'organizzazione del trasporto allievi, sia SI che SE
Contributo per i costi delle attività a pagamento in ambito scolastico (SE)	In questo caso riguarda la partecipazione delle famiglie alle spese per i corsi sci e uscite di studio

**COMMENTO**

Nulla da segnalare.

**BUONE PRATICHE E INDICAZIONI DI UN EVENTUALE MIGLIORAMENTO**

Nulla da segnalare.

.

**GP0703: INSEGNAMENTO DI SCUOLA MEDIA****CONTO ECONOMICO E CONTO DEGLI INVESTIMENTI**

CHF	C 2024	P 2024	C 2023	Δ in % 23-24
<b>Ricavi</b>		n/d		
<i>ricavi propri</i>		n/d		
<i>ricavi finanziari</i>		n/d		
<i>prelievi da fondi e finanz. speciali</i>		n/d		
<i>ricavi da trasferimento</i>		n/d		
<i>ricavi straordinari</i>		n/d		
<i>ricavi generali non attribuibili direttamente</i>		n/d		
<b>Spese</b>	-8'385.00	n/d	-9'175.00	-9%
<i>spese proprie</i>		n/d		
<i>spese finanziarie</i>		n/d		
<i>attribuzioni a fondi e finanz. speciali</i>		n/d		
<i>spese di trasferimento e reversamenti</i>	-8'385.00	n/d	-9'175.00	-9%
<i>spese straordinarie</i>		n/d		
<i>spese generali non attribuibili direttamente</i>		n/d		
<b>Saldo prestazionale</b>	-8'385.00	n/d	-9'175.00	-9%
<i>entrate per investimento</i>		n/d		
<i>uscite per investimento</i>		n/d		
<b>Investimento netto</b>		n/d		

**PRESTAZIONI EROGATE DAL COMUNE**

	<i>Descrittivo</i>
Contributo per i costi delle attività a pagamento in ambito scolastico SM	Nel 2017 il Tribunale federale ha ribadito il principio della gratuità della scuola dell'obbligo (SI/SE e SM), comprese le escursioni e le gite scolastiche se la partecipazione è obbligatoria. Le possibilità di organizzare uscite didattiche, culturali e sportive dipende dal contributo versato dal Cantone al quale può aggiungersi quello dei Comuni del comprensorio di SM.

**COMMENTO**

Nulla da segnalare.

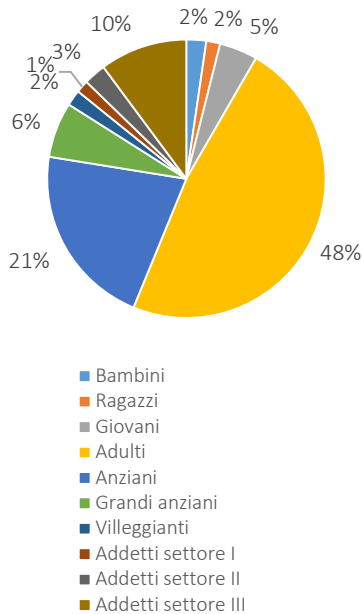
**BUONE PRATICHE E INDICAZIONI DI UN EVENTUALE MIGLIORAMENTO**

Nulla da segnalare.



## 08 IMPEGNO CIVICO E ISTITUZIONI

### Publicci




Per le persone fisiche la qualità di vita residenziale dipende dalla possibilità di partecipare attivamente alla vita istituzionale e associativa locale e dalla qualità delle prestazioni della pubblica amministrazione. Partecipando alla vita politica e sociale i cittadini possono incrementare il proprio bisogno di solidarietà comunitaria e dare voce alle proprie esigenze, contribuendo alle scelte politiche. La partecipazione ai processi politici e sociali genera un maggior livello di informazione dei cittadini e una migliore accettazione delle decisioni politiche, rinforza la fiducia nelle autorità politiche e aumenta l'efficienza nell'attuazione delle politiche. Per le aziende la possibilità di interagire con gli organi politici, di fare capo a un'amministrazione pubblica adeguata e di contribuire al benessere della comunità nella quale l'attività si svolge costituisce un fattore di attrattività del Comune.

Faido promuove questa dimensione della qualità di vita tramite un insieme di prestazioni raggruppate in 6 gruppi prestazionali:

- GP0801: INFORMAZIONE A CITTADINI E AZIENDE
- GP0802: ESERCIZIO DEI DIRITTI DEMOCRATICI
- GP0804: FUNZIONAMENTO DEGLI ORGANI ISTITUZIONALI
- GP0805: SOLIDARIETÀ TRA ENTI PUBBLICI
- GP0806: PRESTAZIONI DI AIUTO UMANITARIO
- GP0807: ESAZIONE DELLE IMPOSTE

### Autonomia comunale



In termini di spesa il funzionamento degli organi istituzionali pesa il 47%, mentre la solidarietà tra enti pubblici, nella fattispecie il contributo per il finanziamento dei compiti cantonali, pesa il 37%.

Le prestazioni della dimensione impegno civico e istituzioni toccano direttamente tutti i pubblici, ad eccezione dei villeggianti, ma in particolare gli adulti (48%).

Per quanto riguarda l'autonomia comunale, le prestazioni erogate risultano essere perlopiù vincolate dal Cantone sia dal piano politico che esecutivo.

### PANORAMICA CONTO ECONOMICO E CONTO DEGLI INVESTIMENTI

CHF	C 2024	P 2024	C 2023	Δ in % 23-24
<i>Ricavi</i>	4'171'070	n/d	3'780'095	10%
<i>Spese</i>	424'906	n/d	394'535	8%
<b>Saldo</b>	<b>3'746'164</b>	<b>n/d</b>	<b>3'385'560</b>	<b>11%</b>
<i>Investimenti netti</i>	-	n/d	-	

### PROGETTI PRESTAZIONALI 2024

Nel corso dell'anno non è stato condotto alcun progetto di sviluppo, revisione o eliminazione di una prestazione riconducibile a questa dimensione della qualità di vita.

**INDICATORI DI PERFORMANCE**

<b>Qualità di vita</b>	<b>Faido</b>	<b>Media CA</b>
Partecipazione elezioni politiche Consiglio comunale <sup>1</sup> (%)	64.7%	62.7%
Partecipazione votazioni federali <sup>2</sup> (%)	52.2%	50.3%

<sup>1</sup> Percentuale di votanti sul totale aventi diritto per elezione del Consiglio Comunale, elezioni 2024

<sup>2</sup> Media percentuale di votanti nelle votazioni federali (periodo di riferimento 2020-2023)

<b>Sostenibilità</b>	<b>Faido</b>	<b>Media CA</b>
Giovani nel consiglio comunale <sup>1</sup> (%)	24.2%	21.4%
Donne nel consiglio comunale <sup>2</sup> (%)	24.2%	33.1%
Età media municipali <sup>3</sup> (anni)	44.3	53.2

<sup>1</sup> Percentuale minori di 35 anni eletti al Consiglio Comunale, elezioni 2024

<sup>2</sup> Percentuale donne elette al Consiglio Comunale, elezioni 2024

<sup>3</sup> Età media degli eletti in Municipio, elezioni 2024

**GP0801: INFORMAZIONE A CITTADINI E AZIENDE****CONTO ECONOMICO E CONTO DEGLI INVESTIMENTI**

CHF	C 2024	P 2024	C 2023	Δ in % 23-24
<b>Ricavi</b>	<b>815.72</b>	<i>n/d</i>	<b>605.05</b>	<b>35%</b>
<i>ricavi propri</i>		<i>n/d</i>		
<i>ricavi finanziari</i>		<i>n/d</i>		
<i>prelievi da fondi e finanz. speciali</i>		<i>n/d</i>		
<i>ricavi da trasferimento</i>		<i>n/d</i>		
<i>ricavi straordinari</i>		<i>n/d</i>		
<i>ricavi generali non attribuibili direttamente</i>	815.72	<i>n/d</i>	605.05	35%
<b>Spese</b>	<b>-10'933.36</b>	<i>n/d</i>	<b>-9'965.17</b>	<b>10%</b>
<i>spese proprie</i>	-8'996.75	<i>n/d</i>	-8'013.45	12%
<i>spese finanziarie</i>		<i>n/d</i>		
<i>attribuzioni a fondi e finanz. speciali</i>		<i>n/d</i>		
<i>spese di trasferimento e versamenti</i>		<i>n/d</i>		
<i>spese straordinarie</i>		<i>n/d</i>		
<i>spese generali non attribuibili direttamente</i>	-1'936.61	<i>n/d</i>	-1'951.72	-1%
<b>Saldo prestazionale</b>	<b>-10'117.65</b>	<i>n/d</i>	<b>-9'360.11</b>	<b>8%</b>
<i>entrate per investimento</i>		<i>n/d</i>		
<i>uscite per investimento</i>		<i>n/d</i>		
<b>Investimento netto</b>		<i>n/d</i>		

**PRESTAZIONI EROGATE DAL COMUNE**

	<i>Descrittivo</i>
Informazione istituzionale	In virtù della Legge sull'informazione e sulla trasparenza dello Stato (LIT), il Comune è tenuto ad informare in modo tempestivo la popolazione sulle proprie attività (informazione attiva), consentendo inoltre alle persone che ne fanno richiesta di accedere a documenti ufficiali (informazione passiva).

**COMMENTO**

Nulla da segnalare.

**BUONE PRATICHE E INDICAZIONI DI UN EVENTUALE MIGLIORAMENTO**

Nulla da segnalare.

**GP0802: ESERCIZIO DEI DIRITTI DEMOCRATICI****CONTO ECONOMICO E CONTO DEGLI INVESTIMENTI**

CHF	C 2024	P 2024	C 2023	Δ in % 23-24
<b>Ricavi</b>	<b>552.40</b>	<i>n/d</i>	<b>147.00</b>	<b>276%</b>
<i>ricavi propri</i>		<i>n/d</i>		
<i>ricavi finanziari</i>		<i>n/d</i>		
<i>prelievi da fondi e finanz. speciali</i>		<i>n/d</i>		
<i>ricavi da trasferimento</i>		<i>n/d</i>		
<i>ricavi straordinari</i>		<i>n/d</i>		
<i>ricavi generali non attribuibili direttamente</i>	552.40	<i>n/d</i>	147.00	276%
<b>Spese</b>	<b>-7'404.01</b>	<i>n/d</i>	<b>-2'421.02</b>	<b>206%</b>
<i>spese proprie</i>	-6'092.55	<i>n/d</i>	-1'946.85	213%
<i>spese finanziarie</i>		<i>n/d</i>		
<i>attribuzioni a fondi e finanz. speciali</i>		<i>n/d</i>		
<i>spese di trasferimento e reversamenti</i>		<i>n/d</i>		
<i>spese straordinarie</i>		<i>n/d</i>		
<i>spese generali non attribuibili direttamente</i>	-1'311.46	<i>n/d</i>	-474.17	177%
<b>Saldo prestazionale</b>	<b>-6'851.61</b>	<i>n/d</i>	<b>-2'274.02</b>	<b>201%</b>
<i>entrate per investimento</i>		<i>n/d</i>		
<i>uscite per investimento</i>		<i>n/d</i>		
<b>Investimento netto</b>		<i>n/d</i>		

**PRESTAZIONI EROGATE DAL COMUNE**

	<i>Descrittivo</i>
Organizzazione di elezioni e votazioni	Confederazione, Cantone e Comuni collaborano nell'organizzazione di elezioni e votazioni (federali, cantonali e comunali). Le regole e responsabilità per le votazioni e le elezioni federali sono stabilite dalla Legge federale sui diritti politici (LDP) mentre sul piano cantonale esse sono regolate dalla Legge sull'esercizio dei diritti politici (LEDP). Il materiale di voto messo a disposizione dal Cantone è pagato da quest'ultimo; le spese di invio sono assunte dal comune. Ai membri degli uffici elettorali vengono corrisposti fr. 40.- per presenza (art. 43, cpv. 2 Regolamento comunale).

**COMMENTO**

Nulla da segnalare.

**BUONE PRATICHE E INDICAZIONI DI UN EVENTUALE MIGLIORAMENTO**

Nulla da segnalare.

**GP0804: FUNZIONAMENTO DEGLI ORGANI ISTITUZIONALI****CONTO ECONOMICO E CONTO DEGLI INVESTIMENTI**

CHF	C 2024	P 2024	C 2023	Δ in % 23-24
<b>Ricavi</b>	<b>14'882.31</b>	<i>n/d</i>	<b>11'266.26</b>	<b>32%</b>
<i>ricavi propri</i>		<i>n/d</i>		
<i>ricavi finanziari</i>		<i>n/d</i>		
<i>prelievi da fondi e finanz. speciali</i>		<i>n/d</i>		
<i>ricavi da trasferimento</i>		<i>n/d</i>		
<i>ricavi straordinari</i>		<i>n/d</i>		
<i>ricavi generali non attribuibili direttamente</i>	14'882.31	<i>n/d</i>	11'266.26	32%
<b>Spese</b>	<b>-199'473.65</b>	<i>n/d</i>	<b>-185'554.21</b>	<b>8%</b>
<i>spese proprie</i>	-164'141.16	<i>n/d</i>	-149'212.70	10%
<i>spese finanziarie</i>		<i>n/d</i>		
<i>attribuzioni a fondi e finanz. speciali</i>		<i>n/d</i>		
<i>spese di trasferimento e reversamenti</i>		<i>n/d</i>		
<i>spese straordinarie</i>		<i>n/d</i>		
<i>spese generali non attribuibili direttamente</i>	-35'332.49	<i>n/d</i>	-36'341.51	-3%
<b>Saldo prestazionale</b>	<b>-184'591.33</b>	<i>n/d</i>	<b>-174'287.95</b>	<b>6%</b>
<i>entrate per investimento</i>		<i>n/d</i>		
<i>uscite per investimento</i>		<i>n/d</i>		
<b>Investimento netto</b>		<i>n/d</i>		

**PRESTAZIONI EROGATE DAL COMUNE**

	<i>Descrittivo</i>
Organizzazione del legislativo comunale	Le regole di funzionamento del Comune sono disciplinate dalla Legge Organica Comunale (LOC). Il regolamento comunale stabilisce il rimborso delle spese di rappresentanza degli organi comunali. Quale indennità ai membri del Consiglio comunale di Faido e delle rispettive Commissioni, vengono corrisposti fr. 40.- per seduta (art. 43 cpv. 1 Regolamento comunale).
Organizzazione dell'esecutivo comunale	I membri del Municipio di Faido percepiscono annualmente un onorario annuo al quale si aggiungono le indennità di seduta e le diarie (comprehensive dell'indennità di seduta).

**COMMENTO**

Nulla da segnalare.

**BUONE PRATICHE E INDICAZIONI DI UN EVENTUALE MIGLIORAMENTO**

Nulla da segnalare.

**GP0805: SOLIDARIETÀ TRA ENTI PUBBLICI****CONTO ECONOMICO E CONTO DEGLI INVESTIMENTI**

CHF	C 2024	P 2024	C 2023	Δ in % 23-24
<b>Ricavi</b>	<b>4'151'860.00</b>	<i>n/d</i>	<b>3'765'559.00</b>	<b>10%</b>
<i>ricavi propri</i>		<i>n/d</i>		
<i>ricavi finanziari</i>		<i>n/d</i>		
<i>prelievi da fondi e finanz. speciali</i>		<i>n/d</i>		
<i>ricavi da trasferimento</i>	4'151'860.00	<i>n/d</i>	3'765'559.00	10%
<i>ricavi straordinari</i>		<i>n/d</i>		
<i>ricavi generali non attribuibili direttamente</i>		<i>n/d</i>		
<b>Spese</b>	<b>-157'427.00</b>	<i>n/d</i>	<b>-155'121.00</b>	<b>1%</b>
<i>spese proprie</i>		<i>n/d</i>		
<i>spese finanziarie</i>		<i>n/d</i>		
<i>attribuzioni a fondi e finanz. speciali</i>		<i>n/d</i>		
<i>spese di trasferimento e reversamenti</i>	-157'427.00	<i>n/d</i>	-155'121.00	1%
<i>spese straordinarie</i>		<i>n/d</i>		
<i>spese generali non attribuibili direttamente</i>		<i>n/d</i>		
<b>Saldo prestazionale</b>	<b>3'994'433.00</b>	<i>n/d</i>	<b>3'610'438.00</b>	<b>11%</b>
<i>entrate per investimento</i>		<i>n/d</i>		
<i>uscite per investimento</i>		<i>n/d</i>		
<b>Investimento netto</b>		<i>n/d</i>		

**PRESTAZIONI EROGATE DAL COMUNE**

	<i>Descrittivo</i>
Contributo perequativo	Contributo di livellamento
Contributo di localizzazione geografica	Per compensare i maggiori costi generati da una sfavorevole localizzazione geografica, il Consiglio di Stato accorda ai comuni periferici un contributo ricorrente. Esso è calcolato tenendo sulla base dei diversi tipi di superficie e dell'altitudine dei comuni beneficiari. Questi si suddividono un importo pari al 30% dei canoni d'acqua incassati annualmente dal Cantone.
Contributo a favore dei rapporti tra Cantone e Comuni	Contributo ai costi del progetto di riordino dei compiti e dei flussi tra Cantone e Comuni (Ticino 2020) che vede coinvolti in modo paritetico i due livelli istituzionali. La quota parte dei Comuni è ripartita tra di essi proporzionalmente alla popolazione residente permanente.
Contributo per il finanziamento dei compiti cantonali	La partecipazione dei comuni al finanziamento dei compiti cantonali decisa nell'ambito dei preventivi 2014 (Messaggio 6860 del 15.1.2013) e del Pacchetto di misure per il riequilibrio delle finanze cantonali (Messaggio 7184).

**COMMENTO**

Nulla da segnalare.

**BUONE PRATICHE E INDICAZIONI DI UN EVENTUALE MIGLIORAMENTO**

Nulla da segnalare.

**GP0806: PRESTAZIONI DI AIUTO UMANITARIO****CONTO ECONOMICO E CONTO DEGLI INVESTIMENTI**

CHF	C 2024	P 2024	C 2023	Δ in % 23-24
<b>Ricavi</b>		n/d		
<i>ricavi propri</i>		n/d		
<i>ricavi finanziari</i>		n/d		
<i>prelievi da fondi e finanz. speciali</i>		n/d		
<i>ricavi da trasferimento</i>		n/d		
<i>ricavi straordinari</i>		n/d		
<i>ricavi generali non attribuibili direttamente</i>		n/d		
<b>Spese</b>	-10'000.00	n/d		
<i>spese proprie</i>		n/d		
<i>spese finanziarie</i>		n/d		
<i>attribuzioni a fondi e finanz. speciali</i>		n/d		
<i>spese di trasferimento e reversamenti</i>	-10'000.00	n/d		
<i>spese straordinarie</i>		n/d		
<i>spese generali non attribuibili direttamente</i>		n/d		
<b>Saldo prestazionale</b>	-10'000.00	n/d		
<i>entrate per investimento</i>		n/d		
<i>uscite per investimento</i>		n/d		
<b>Investimento netto</b>		n/d		

**PRESTAZIONI EROGATE DAL COMUNE**

	<i>Descrittivo</i>
Contributo a enti e associazioni attivi in ambito umanitario in Svizzera	L'aiuto umanitario è un intervento volto a salvare vite, alleviare la sofferenza e mantenere la dignità umana durante e dopo le crisi causate da disastri naturali, conflitti o altre emergenze. Questo tipo di aiuto può essere fornito sia a breve termine, per rispondere immediatamente alle emergenze, sia a lungo termine, per aiutare nella ricostruzione e nel recupero post-crisi. L'aiuto umanitario può includere la fornitura di cibo, acqua, riparo, cure mediche e protezione. Può anche comportare il sostegno psicologico e sociale o la ricostruzione delle infrastrutture essenziali.

**COMMENTO**

La somma è stata versata ai Comuni di Cevio e Lavizzara, colpiti dall'alluvione durante l'estate. Il contributo benché sia stato donato direttamente ai Comuni e non a un'associazione attiva in questo ambito (come la catena della solidarietà), ha un carattere prettamente umanitario, per questo motivo è stato inserito sotto questo gruppo prestazionale.

**BUONE PRATICHE E INDICAZIONI DI UN EVENTUALE MIGLIORAMENTO**

Nulla da segnalare.

**GP0807: ESAZIONE DELLE IMPOSTE****CONTO ECONOMICO E CONTO DEGLI INVESTIMENTI**

CHF	C 2024	P 2024	C 2023	Δ in % 23-24
<b>Ricavi</b>	<b>2'959.55</b>	<i>n/d</i>	<b>2'518.16</b>	<b>18%</b>
<i>ricavi propri</i>		<i>n/d</i>		
<i>ricavi finanziari</i>		<i>n/d</i>		
<i>prelievi da fondi e finanz. speciali</i>		<i>n/d</i>		
<i>ricavi da trasferimento</i>		<i>n/d</i>		
<i>ricavi straordinari</i>		<i>n/d</i>		
<i>ricavi generali non attribuibili direttamente</i>	2'959.55	<i>n/d</i>	2'518.16	18%
<b>Spese</b>	<b>-39'668.05</b>	<i>n/d</i>	<b>-41'473.80</b>	<b>-4%</b>
<i>spese proprie</i>	-32'641.70	<i>n/d</i>	-33'351.00	-2%
<i>spese finanziarie</i>		<i>n/d</i>		
<i>attribuzioni a fondi e finanz. speciali</i>		<i>n/d</i>		
<i>spese di trasferimento e riversamenti</i>		<i>n/d</i>		
<i>spese straordinarie</i>		<i>n/d</i>		
<i>spese generali non attribuibili direttamente</i>	-7'026.35	<i>n/d</i>	-8'122.80	-13%
<b>Saldo prestazionale</b>	<b>-36'708.49</b>	<i>n/d</i>	<b>-38'955.65</b>	<b>-6%</b>
<i>entrate per investimento</i>		<i>n/d</i>		
<i>uscite per investimento</i>		<i>n/d</i>		
<b>Investimento netto</b>		<i>n/d</i>		

**PRESTAZIONI EROGATE DAL COMUNE**

	<i>Descrittivo</i>
Organizzazione dell'esazione	Attività legate alla riscossione ordinaria e alla contabilizzazione delle imposte.

**COMMENTO**

Nulla da segnalare.

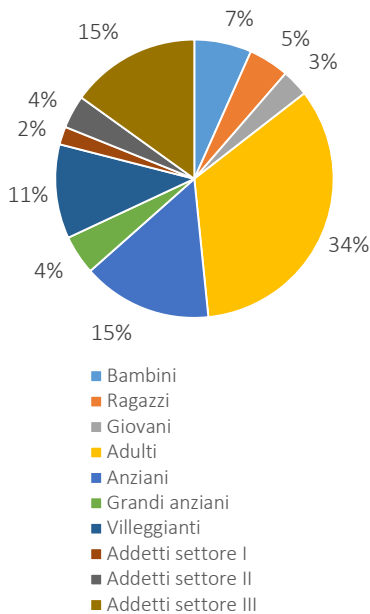
**BUONE PRATICHE E INDICAZIONI DI UN EVENTUALE MIGLIORAMENTO**

Nulla da segnalare.



## 09 SICUREZZA

### Publicci

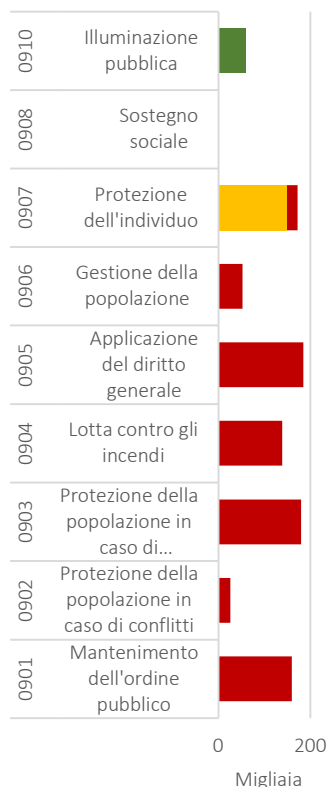


Per le persone fisiche la qualità di vita residenziale dipende dalla possibilità di vivere in un contesto adeguatamente sicuro. Laddove non vi è l'opportuna sicurezza regna la paura e l'incertezza, che frenano lo spirito di iniziativa e l'apertura sociale nei confronti dell'altro. Sulla sicurezza personale incidono principalmente la criminalità, i rischi d'incidenti stradali e i pericoli naturali. La criminalità può comportare danni al patrimonio, dolori fisici, stress e angoscia. Può avere un influsso anche sulla percezione della sicurezza degli abitanti. Per le aziende la sicurezza è un fattore di attrattività nella misura in cui favorisce lo sviluppo e la continuità della propria attività economica.

Faido promuove questa dimensione della qualità di vita tramite un insieme di prestazioni raggruppate in 9 gruppi prestazionali:

- GP0901: MANTENIMENTO DELL'ORDINE PUBBLICO
- GP0902: PROTEZIONE DELLA POP. IN CASO DI CONFLITTI
- GP0903: PROTEZIONE DELLA POP. IN CASO DI CATASTROFE
- GP0904: LOTTA CONTRO GLI INCENDI
- GP0905: APPLICAZIONE DEL DIRITTO GENERALE
- GP0906: GESTIONE DELLA POPOLAZIONE
- GP0907: PROTEZIONE DELL'INDIVIDUO
- GP0908: SOSTEGNO SOCIALE
- GP0910: ILLUMINAZIONE PUBBLICA

### Autonomia comunale



La spesa è equamente ripartita tra l'applicazione del diritto generale, la protezione della popolazione in caso di catastrofi e la protezione dell'individuo. Seguono il mantenimento dell'ordine pubblico e la lotta contro gli incendi. Queste prestazioni toccano tutti i pubblici, sia PF che PG.

Per quanto riguarda l'autonomia comunale, relativamente all'illuminazione pubblica le prestazioni erogate sono state decise autonomamente dal Comune. Per quanto riguarda la protezione dell'individuo non vi è alcuna autonomia politica ma vi sono margini decisionali a livello di esecuzione. Diverso il discorso gli altri gruppi prestazionali, dove la spesa risulta essere condizionata, sia sul piano politico che amministrativo.

### PANORAMICA CONTO ECONOMICO E CONTO DEGLI INVESTIMENTI

	CHF	C 2024	P 2024	C 2023	Δ in % 23-24
Ricavi		427'590	n/d	378'035	13%
Spese		1'281'063	n/d	1'191'417	8%
<b>Saldo</b>		<b>-853'473</b>	<b>n/d</b>	<b>-813'382</b>	<b>5%</b>
<b>Investimenti netti</b>		<b>-</b>	<b>n/d</b>	<b>-</b>	

### PROGETTI PRESTAZIONALI 2024

Nel corso dell'anno non è stato condotto alcun progetto di sviluppo, revisione o eliminazione di una prestazione riconducibile a questa dimensione della qualità di vita.



## INDICATORI DI PERFORMANCE

<b>Qualità di vita</b>	<b>Faido</b>	<b>Media CA</b>
Incidenti stradali <sup>1</sup> (unità)	36.0	32.7
Numero disastri naturali <sup>2</sup> (unità)	69.0	16.3
Reati <sup>3</sup> (unità per 1'000 abitanti)	35.2	37.9

<sup>1</sup> Incidenti della circolazione stradale con danni a cose o persone (esclusi autostrada e strutture annesse), media periodo 2014-2023

<sup>2</sup> Numero eventi naturali di caduta sassi, colate detritiche, frane e valanghe avvenuti nel Comune, totale periodo 2004-2023.

<sup>3</sup> Reati per 1'000 abitanti media periodo 2013-2022. Totale reati (inclusi i tentati) contro la vita e l'integrità della persona, contro il patrimonio, contro l'onore e la sfera personale riservata, crimini o dei delitti contro la libertà personale o di comune pericolo, periodo 2014-2023 sul totale abitanti nel Comune al 31.12.2023

<b>Sostenibilità</b>	<b>Faido</b>	<b>Media CA</b>
Indicatore	n/d	n/d

**GP0901: MANTENIMENTO DELL'ORDINE PUBBLICO****CONTO ECONOMICO E CONTO DEGLI INVESTIMENTI**

CHF	C 2024	P 2024	C 2023	Δ in % 23-24
<b>Ricavi</b>		n/d		
ricavi propri		n/d		
ricavi finanziari		n/d		
prelievi da fondi e finanz. speciali		n/d		
ricavi da trasferimento		n/d		
ricavi straordinari		n/d		
ricavi generali non attribuibili direttamente		n/d		
<b>Spese</b>	<b>-160'108.30</b>	n/d	<b>-162'689.45</b>	<b>-2%</b>
spese proprie		n/d		
spese finanziarie		n/d		
attribuzioni a fondi e finanz. speciali		n/d		
spese di trasferimento e riversamenti	-160'108.30	n/d	-162'689.45	-2%
spese straordinarie		n/d		
spese generali non attribuibili direttamente		n/d		
<b>Saldo prestazionale</b>	<b>-160'108.30</b>	n/d	<b>-162'689.45</b>	<b>-2%</b>
entrate per investimento		n/d		
uscite per investimento		n/d		
<b>Investimento netto</b>		n/d		

**PRESTAZIONI EROGATE DAL COMUNE**

	Descrittivo
Prevenzione, interventistica e compiti amministrativi di pubblica sicurezza	I Comuni hanno l'obbligo di disporre di un servizio di polizia locale, in forma diretta (tramite un proprio corpo) o indiretta (convenzionandosi con un Comune che dispone di un corpo di polizia). Il Comune di Faido è parte della Polizia intercomunale comprende Riviera, Blenio e Leventina (Regione VIII, Polo Biasca).

**COMMENTO**

Nulla da segnalare.

**BUONE PRATICHE E INDICAZIONI DI UN EVENTUALE MIGLIORAMENTO**

Nulla da segnalare.

**GP0902: PROTEZIONE DELLA POPOLAZIONE IN CASO DI CONFLITTI****CONTO ECONOMICO E CONTO DEGLI INVESTIMENTI**

CHF	C 2024	P 2024	C 2023	Δ in % 23-24
<b>Ricavi</b>	<b>2'875.15</b>	<i>n/d</i>	<b>5'138.60</b>	<b>-44%</b>
<i>ricavi propri</i>		<i>n/d</i>		
<i>ricavi finanziari</i>		<i>n/d</i>		
<i>prelievi da fondi e finanz. speciali</i>		<i>n/d</i>		
<i>ricavi da trasferimento</i>	2'875.15	<i>n/d</i>	5'138.60	-44%
<i>ricavi straordinari</i>		<i>n/d</i>		
<i>ricavi generali non attribuibili direttamente</i>		<i>n/d</i>		
<b>Spese</b>	<b>-29'000.00</b>	<i>n/d</i>	<b>-39'234.00</b>	<b>-26%</b>
<i>spese proprie</i>		<i>n/d</i>		
<i>spese finanziarie</i>		<i>n/d</i>		
<i>attribuzioni a fondi e finanz. speciali</i>		<i>n/d</i>		
<i>spese di trasferimento e riversamenti</i>	-29'000.00	<i>n/d</i>	-39'234.00	-26%
<i>spese straordinarie</i>		<i>n/d</i>		
<i>spese generali non attribuibili direttamente</i>		<i>n/d</i>		
<b>Saldo prestazionale</b>	<b>-26'124.85</b>	<i>n/d</i>	<b>-34'095.40</b>	<b>-23%</b>
<i>entrate per investimento</i>		<i>n/d</i>		
<i>uscite per investimento</i>		<i>n/d</i>		
<b>Investimento netto</b>		<i>n/d</i>		

**PRESTAZIONI EROGATE DAL COMUNE**

	<i>Descrittivo</i>
Organizzazione del tiro obbligatorio	I Comuni devono provvedere alla messa a disposizione gratuita degli impianti di tiro necessari per gli esercizi di tiro militare fuori del servizio nonché per la corrispondente attività delle società di tiro. Essi sono tenuti per legge ad assumere tutta una serie di oneri definiti dall'Ordinanza sugli impianti di tiro.

**COMMENTO**

Nulla da segnalare.

**BUONE PRATICHE E INDICAZIONI DI UN EVENTUALE MIGLIORAMENTO**

Nulla da segnalare.

.

**GP0903: PROTEZIONE DELLA POPOLAZIONE IN CASO DI CATASTROFI****CONTO ECONOMICO E CONTO DEGLI INVESTIMENTI**

CHF	C 2024	P 2024	C 2023	Δ in % 23-24
<b>Ricavi</b>	<b>78'134.20</b>	n/d	<b>75'241.78</b>	<b>-15%</b>
ricavi propri	65'067.90	n/d	64'656.38	-18%
ricavi finanziari		n/d		
prelievi da fondi e finanz. speciali		n/d		
ricavi da trasferimento	13'066.30	n/d	10'585.40	9%
ricavi straordinari		n/d		
ricavi generali non attribuibili direttamente		n/d		
<b>Spese</b>	<b>-193'635.89</b>	n/d	<b>-180'800.41</b>	<b>7%</b>
spese proprie	-42'586.22	n/d	-30'377.07	40%
spese finanziarie		n/d		
attribuzioni a fondi e finanz. speciali		n/d		
spese di trasferimento e riversamenti	-141'882.70	n/d	-142'860.25	-1%
spese straordinarie		n/d		
spese generali non attribuibili direttamente	-9'166.97	n/d	-7'563.09	24%
<b>Saldo prestazionale</b>	<b>-115'501.69</b>	n/d	<b>-105'558.63</b>	<b>10%</b>
entrate per investimento		n/d		
uscite per investimento		n/d		-100%
<b>Investimento netto</b>		n/d		<b>-100%</b>

**PRESTAZIONI EROGATE DAL COMUNE**

	Descrittivo
Prevenzione e interventistica in caso di catastrofe	La protezione civile assicura la protezione della popolazione in caso di catastrofi e situazioni di emergenza in collaborazione con la polizia, i pompieri, il sistema sanitario e i servizi tecnici. A tale scopo il territorio cantonale è suddiviso in comprensori regionali, in ognuno dei quali è costituita una regione di protezione civile mediante la creazione di Consorzi di Comuni. Le competenze delle Regioni sono definite all'art. 5 LPCi.

**COMMENTO**

Nulla da segnalare.

**BUONE PRATICHE E INDICAZIONI DI UN EVENTUALE MIGLIORAMENTO**

Nulla da segnalare.

**GP0904: LOTTA CONTRO GLI INCENDI****CONTO ECONOMICO E CONTO DEGLI INVESTIMENTI**

CHF	C 2024	P 2024	C 2023	Δ in % 23-24
<b>Ricavi</b>	<b>19'818.58</b>	<i>n/d</i>	<b>16'436.16</b>	<b>21%</b>
<i>ricavi propri</i>		<i>n/d</i>		
<i>ricavi finanziari</i>		<i>n/d</i>		
<i>prelievi da fondi e finanz. speciali</i>		<i>n/d</i>		
<i>ricavi da trasferimento</i>	8'770.00	<i>n/d</i>	7'624.00	15%
<i>ricavi straordinari</i>		<i>n/d</i>		
<i>ricavi generali non attribuibili direttamente</i>	11'048.58	<i>n/d</i>	8'812.16	21%
<b>Spese</b>	<b>-148'288.57</b>	<i>n/d</i>	<b>-145'335.37</b>	<b>2%</b>
<i>spese proprie</i>	-121'857.85	<i>n/d</i>	-116'710.05	4%
<i>spese finanziarie</i>		<i>n/d</i>		
<i>attribuzioni a fondi e finanz. speciali</i>		<i>n/d</i>		
<i>spese di trasferimento e riversamenti</i>	-200.00	<i>n/d</i>	-200.00	0%
<i>spese straordinarie</i>		<i>n/d</i>		
<i>spese generali non attribuibili direttamente</i>	-26'230.72	<i>n/d</i>	-28'425.32	-8%
<b>Saldo prestazionale</b>	<b>-128'469.99</b>	<i>n/d</i>	<b>-128'899.22</b>	<b>0%</b>
<i>entrate per investimento</i>		<i>n/d</i>		
<i>uscite per investimento</i>		<i>n/d</i>		
<b>Investimento netto</b>		<i>n/d</i>		

**PRESTAZIONI EROGATE DAL COMUNE**

	<i>Descrittivo</i>
Prevenzione e interventistica in caso di incendio	L'organizzazione e la struttura del settore è basata prevalentemente sul volontariato. I comuni sono chiamati ad istituire ed organizzare i Corpi pompieri urbani e di montagna. A Faido è presente un Corpo pompieri di tipo B.

**COMMENTO**

Nulla da segnalare.

**BUONE PRATICHE E INDICAZIONI DI UN EVENTUALE MIGLIORAMENTO**

Nulla da segnalare.

**GP0905: APPLICAZIONE DEL DIRITTO GENERALE****CONTO ECONOMICO E CONTO DEGLI INVESTIMENTI**

CHF	C 2024	P 2024	C 2023	Δ in % 23-24
<b>Ricavi</b>	<b>60'810.01</b>	<i>n/d</i>	<b>44'419.82</b>	<b>37%</b>
<i>ricavi propri</i>	22'275.50	<i>n/d</i>	25'327.45	-12%
<i>ricavi finanziari</i>		<i>n/d</i>		
<i>prelievi da fondi e finanz. speciali</i>		<i>n/d</i>		
<i>ricavi da trasferimento</i>	23'313.85	<i>n/d</i>	10'960.30	113%
<i>ricavi straordinari</i>		<i>n/d</i>		
<i>ricavi generali non attribuibili direttamente</i>	15'220.66	<i>n/d</i>	8'132.07	87%
<b>Spese</b>	<b>-224'939.58</b>	<i>n/d</i>	<b>-162'197.32</b>	<b>39%</b>
<i>spese proprie</i>	-185'096.35	<i>n/d</i>	-130'430.35	42%
<i>spese finanziarie</i>		<i>n/d</i>		
<i>attribuzioni a fondi e finanz. speciali</i>		<i>n/d</i>		
<i>spese di trasferimento e versamenti</i>		<i>n/d</i>		
<i>spese straordinarie</i>		<i>n/d</i>		
<i>spese generali non attribuibili direttamente</i>	-39'843.23	<i>n/d</i>	-31'766.97	25%
<b>Saldo prestazionale</b>	<b>-164'129.57</b>	<i>n/d</i>	<b>-117'777.50</b>	<b>39%</b>
<i>entrate per investimento</i>		<i>n/d</i>		
<i>uscite per investimento</i>		<i>n/d</i>		
<b>Investimento netto</b>		<i>n/d</i>		

**PRESTAZIONI EROGATE DAL COMUNE**

	<i>Descrittivo</i>
Tenuta dei registri	Il Comune tiene e aggiorna, nelle forme previste dalle leggi e dai regolamenti, i cataloghi civici, il registro della popolazione e delle imprese come pure gli altri registri e gestisce l'archivio comunale. Esso è pure responsabile dell'allestimento del Registro fondiario, dell'inventario delle abitazioni, del Registro comunale per il controllo delle quantità edificatorie e del Registro degli stabili.
Procedure di naturalizzazione	La procedura di naturalizzazione richiesta della cittadinanza svizzera implica i tre livelli dello Stato federale: i Comuni sono responsabili di garantire il diritto di cittadinanza comunale, il Cantone il rilascio del diritto di cittadinanza cantonale e la Confederazione del rilascio dell'autorizzazione di naturalizzazione.
Atti giuridici	Il Comune può essere designato come autorità competente per il rilascio o la registrazione di un atto giuridico. Per atto giuridico s'intende un'azione o un documento legale che dà luogo ad effetti giuridici. Ha cioè un valore legale specifico.
Atti amministrativi	Il Comune può essere designato come autorità competente per il rilascio o la registrazione di un atto amministrativo.

**COMMENTO**

Si veda il commento a MM 10/2025.

**BUONE PRATICHE E INDICAZIONI DI UN EVENTUALE MIGLIORAMENTO**

Nulla da segnalare.

**GP0906: GESTIONE DELLA POPOLAZIONE****CONTO ECONOMICO E CONTO DEGLI INVESTIMENTI**

CHF	C 2024	P 2024	C 2023	Δ in % 23-24
<b>Ricavi</b>	<b>3'952.90</b>	<i>n/d</i>	<b>3'234.67</b>	<b>22%</b>
<i>ricavi propri</i>		<i>n/d</i>		
<i>ricavi finanziari</i>		<i>n/d</i>		
<i>prelievi da fondi e finanz. speciali</i>		<i>n/d</i>		
<i>ricavi da trasferimento</i>		<i>n/d</i>		
<i>ricavi straordinari</i>		<i>n/d</i>		
<i>ricavi generali non attribuibili direttamente</i>	3'952.90	<i>n/d</i>	3'234.67	22%
<b>Spese</b>	<b>-52'982.37</b>	<i>n/d</i>	<b>-53'274.64</b>	<b>-1%</b>
<i>spese proprie</i>	-43'597.68	<i>n/d</i>	-42'840.60	2%
<i>spese finanziarie</i>		<i>n/d</i>		
<i>attribuzioni a fondi e finanz. speciali</i>		<i>n/d</i>		
<i>spese di trasferimento e reversamenti</i>		<i>n/d</i>		
<i>spese straordinarie</i>		<i>n/d</i>		
<i>spese generali non attribuibili direttamente</i>	-9'384.69	<i>n/d</i>	-10'434.04	-10%
<b>Saldo prestazionale</b>	<b>-49'029.47</b>	<i>n/d</i>	<b>-50'039.98</b>	<b>-2%</b>
<i>entrate per investimento</i>		<i>n/d</i>		
<i>uscite per investimento</i>		<i>n/d</i>		
<b>Investimento netto</b>		<i>n/d</i>		

**PRESTAZIONI EROGATE DAL COMUNE**

	<i>Descrittivo</i>
Controllo abitanti	I Comuni, per il tramite dell'Ufficio del controllo degli abitanti, sono responsabili della tenuta del controllo degli abitanti. L'Ufficio notifica matrimoni, divorzi, nascite, decessi, cambiamenti di attinenza, naturalizzazioni e riconoscimenti di paternità. Amministra i dati personali dei cittadini residenti e tiene aggiornato il registro della popolazione. Si occupa inoltre dell'allestimento del catalogo elettorale e dell'elaborazione dei dati statistici annuali sui movimenti della popolazione. Gestisce anche il centro di registrazione dei documenti di identità per la richiesta di un nuovo passaporto o di una carta d'identità. I dati sono di proprietà del Comune e sono messi a disposizione del servizio Movpop.

**COMMENTO**

Nulla da segnalare.

**BUONE PRATICHE E INDICAZIONI DI UN EVENTUALE MIGLIORAMENTO**

Nulla da segnalare.

**GP0907: PROTEZIONE DELL'INDIVIDUO****CONTO ECONOMICO E CONTO DEGLI INVESTIMENTI**

CHF	C 2024	P 2024	C 2023	Δ in % 23-24
<b>Ricavi</b>	<b>252'203.68</b>	<i>n/d</i>	<b>224'214.89</b>	<b>12%</b>
<i>ricavi propri</i>	45'084.00	<i>n/d</i>	42'997.55	5%
<i>ricavi finanziari</i>		<i>n/d</i>		
<i>prelievi da fondi e finanz. speciali</i>		<i>n/d</i>		
<i>ricavi da trasferimento</i>	193'634.95	<i>n/d</i>	170'542.60	14%
<i>ricavi straordinari</i>		<i>n/d</i>		
<i>ricavi generali non attribuibili direttamente</i>	13'484.73	<i>n/d</i>	10'674.74	26%
<b>Spese</b>	<b>-411'271.18</b>	<i>n/d</i>	<b>-381'497.68</b>	<b>8%</b>
<i>spese proprie</i>	-193'810.80	<i>n/d</i>	-184'376.10	5%
<i>spese finanziarie</i>		<i>n/d</i>		
<i>attribuzioni a fondi e finanz. speciali</i>		<i>n/d</i>		
<i>spese di trasferimento e rversamenti</i>	-175'741.30	<i>n/d</i>	-152'215.85	15%
<i>spese straordinarie</i>		<i>n/d</i>		
<i>spese generali non attribuibili direttamente</i>	-41'719.08	<i>n/d</i>	-44'905.73	-7%
<b>Saldo prestazionale</b>	<b>-159'067.50</b>	<i>n/d</i>	<b>-157'282.79</b>	<b>1%</b>
<i>entrate per investimento</i>		<i>n/d</i>		
<i>uscite per investimento</i>		<i>n/d</i>		
<b>Investimento netto</b>		<i>n/d</i>		

**PRESTAZIONI EROGATE DAL COMUNE**

	<i>Descrittivo</i>
Decisione delle misure di protezione (ARP)	Nell'ambito della protezione dei minori e degli adulti, la legislazione federale prescrive l'istituzione dell'autorità di protezione (art. 440 CC). Il Canton Ticino ha istituito a tale scopo 16 autorità regionali di protezione (ARP), una delle quali ha sede a Faido.
Applicazione delle misure di protezione	Quando la salute e lo sviluppo fisico, psichico o sociale dei minorenni è minacciato, le Autorità regionali di protezione (ARP) possono ordinare misure di protezione quali la curatela educativa, l'amministrazione della sostanza (o di parte di essa o di redditi), la privazione del diritto di determinare il luogo di dimora ai sensi dell'art. 310 CC, la privazione dell'autorità parentale ai sensi dell'art. 311 CC, la rappresentanza del figlio ai sensi dell'art. 314a bis CC o il ricovero del minorenne a scopo di assistenza ai sensi dell'art. 314b CC.
Affidamento di minori presso terzi	Partecipazione ai costi di affidamento di minorenni presso una famiglia affidataria o in un centro educativo.

**COMMENTO**

Nulla da segnalare.

**BUONE PRATICHE E INDICAZIONI DI UN EVENTUALE MIGLIORAMENTO**

Nulla da segnalare.

**GP0908: SOSTEGNO SOCIALE****CONTO ECONOMICO E CONTO DEGLI INVESTIMENTI**

CHF	C 2024	P 2024	C 2023	Δ in % 23-24
<b>Ricavi</b>	<b>5'256.80</b>	<i>n/d</i>	<b>5'307.80</b>	<b>-1%</b>
<i>ricavi propri</i>		<i>n/d</i>		
<i>ricavi finanziari</i>		<i>n/d</i>		
<i>prelievi da fondi e finanz. speciali</i>		<i>n/d</i>		
<i>ricavi da trasferimento</i>	5'256.80	<i>n/d</i>	5'307.80	-1%
<i>ricavi straordinari</i>		<i>n/d</i>		
<i>ricavi generali non attribuibili direttamente</i>		<i>n/d</i>		
<b>Spese</b>		<i>n/d</i>		
<i>spese proprie</i>		<i>n/d</i>		
<i>spese finanziarie</i>		<i>n/d</i>		
<i>attribuzioni a fondi e finanz. speciali</i>		<i>n/d</i>		
<i>spese di trasferimento e riversamenti</i>		<i>n/d</i>		
<i>spese straordinarie</i>		<i>n/d</i>		
<i>spese generali non attribuibili direttamente</i>		<i>n/d</i>		
<b>Saldo prestazionale</b>	<b>5'256.80</b>	<i>n/d</i>	<b>5'307.80</b>	<b>-1%</b>
<i>entrate per investimento</i>		<i>n/d</i>		
<i>uscite per investimento</i>		<i>n/d</i>		
<b>Investimento netto</b>		<i>n/d</i>		

**PRESTAZIONI EROGATE DAL COMUNE**

Descrittivo
Informazione, formazione e consulenza per chi è in difficoltà economica o sociale
Sussidio per servizio agenzia AVS.

**COMMENTO**

Nulla da segnalare.

**BUONE PRATICHE E INDICAZIONI DI UN EVENTUALE MIGLIORAMENTO**

Nulla da segnalare.

**GP0910: ILLUMINAZIONE PUBBLICA****CONTO ECONOMICO E CONTO DEGLI INVESTIMENTI**

CHF	C 2024	P 2024	C 2023	Δ in % 23-24
<b>Ricavi</b>	<b>4'538.95</b>	<i>n/d</i>	<b>4'040.87</b>	<b>12%</b>
<i>ricavi propri</i>		<i>n/d</i>		
<i>ricavi finanziari</i>		<i>n/d</i>		
<i>prelievi da fondi e finanz. speciali</i>		<i>n/d</i>		
<i>ricavi da trasferimento</i>		<i>n/d</i>		
<i>ricavi straordinari</i>		<i>n/d</i>		
<i>ricavi generali non attribuibili direttamente</i>	4'538.95	<i>n/d</i>	4'040.87	12%
<b>Spese</b>	<b>-60'837.39</b>	<i>n/d</i>	<b>-66'552.70</b>	<b>-9%</b>
<i>spese proprie</i>	-50'061.35	<i>n/d</i>	-53'518.10	-6%
<i>spese finanziarie</i>		<i>n/d</i>		
<i>attribuzioni a fondi e finanz. speciali</i>		<i>n/d</i>		
<i>spese di trasferimento e reversamenti</i>		<i>n/d</i>		
<i>spese straordinarie</i>		<i>n/d</i>		
<i>spese generali non attribuibili direttamente</i>	-10'776.04	<i>n/d</i>	-13'034.60	-17%
<b>Saldo prestazionale</b>	<b>-56'298.44</b>	<i>n/d</i>	<b>-62'511.84</b>	<b>-10%</b>
<i>entrate per investimento</i>	125'276.65	<i>n/d</i>	222'168.45	-44%
<i>uscite per investimento</i>	-125'276.65	<i>n/d</i>	-222'168.45	-44%
<b>Investimento netto</b>	<b>0.00</b>	<i>n/d</i>	<b>0.00</b>	<b>0%</b>

**PRESTAZIONI EROGATE DAL COMUNE**

	<i>Descrittivo</i>
illuminazione di strade, piazze o altri luoghi di transito o aggregativi	La Legge cantonale sulle strade attribuisce ai Comuni il compito di garantire l'illuminazione delle strade e dei percorsi ciclabili all'interno delle zone edificabili. I Comuni possono prevedere un'estensione delle aree illuminate a scopo turistico (luoghi di interesse pubblico), a tutela della sicurezza (parcheggi, aree pubbliche, ecc.) o a scopi comunitari (aree sportive o dedicate allo svago).

**COMMENTO**

Nulla da segnalare.

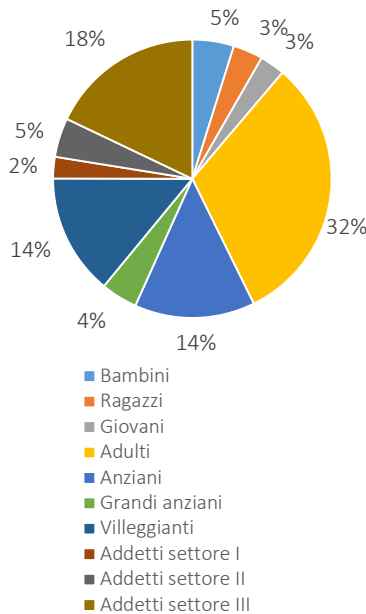
**BUONE PRATICHE E INDICAZIONI DI UN EVENTUALE MIGLIORAMENTO**

Nulla da segnalare.



## 10 MOBILITÀ

### Publicci



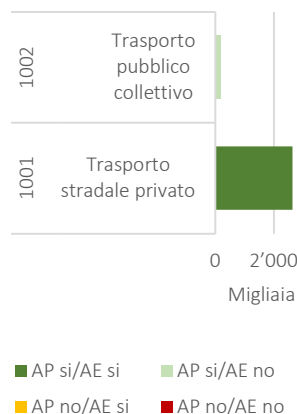
La qualità di vita residenziale per le persone fisiche dipende dalla possibilità di spostarsi agevolmente, all'interno del comprensorio e da e verso l'esterno. La mobilità è spesso necessaria per poter svolgere un lavoro e dedicarsi alle attività del tempo libero. Il collegamento a una rete di trasporti efficiente è per molti importante per soddisfare esigenze come l'approvvigionamento, la formazione e il riposo. Per le aziende l'attrattiva di un Comune dipende dalla disponibilità di reti collegamento in grado di facilitare l'accesso per la manodopera e per i clienti, così come per l'approvvigionamento in materie prime e la commercializzazione dei prodotti finiti.

Faido promuove questa dimensione della qualità di vita tramite un insieme di prestazioni raggruppate in 2 gruppi prestazionali:

- GP1001: TRASPORTO STRADALE PRIVATO
- GP1002: TRASPORTO PUBBLICO COLLETTIVO

L'analisi per gruppo prestazionale evidenzia che il 94% della spesa in ambito di mobilità è legata al trasporto stradale privato, il restante 6% al trasporto collettivo. Le prestazioni legate alla mobilità toccano tutti i pubblici, sia PF che PG.

### Autonomia comunale



Per quanto riguarda l'autonomia comunale, relativamente al trasporto stradale privato le prestazioni erogate sono decise autonomamente dal Comune (per una spesa totale di ca. fr. 2.7 mio). Per quanto riguarda il trasporto collettivo vi è autonomia decisionale, ma non esecutiva.

### PANORAMICA CONTO ECONOMICO E CONTO DEGLI INVESTIMENTI

	CHF	C 2024	P 2024	C 2023	Δ in % 23-24
<i>Ricavi</i>		449'441	n/d	379'337	18%
<i>Spese</i>		2'953'702	n/d	2'925'288	1%
<b>Saldo</b>		<b>-2'504'262</b>	<b>n/d</b>	<b>-2'545'952</b>	<b>-2%</b>
<b>Investimenti netti</b>		<b>-569'200</b>	<b>n/d</b>	<b>-1'237'178</b>	<b>-54%</b>

### PROGETTI PRESTAZIONALI 2024

Nel corso dell'anno non è stato condotto alcun progetto di sviluppo, revisione o eliminazione di una prestazione riconducibile a questa dimensione della qualità di vita.

**INDICATORI DI PERFORMANCE**

<b>Qualità di vita</b>	<b>Faido</b>	<b>Media CA</b>
Qualità trasporto pubblico <sup>1</sup> (%)	0%	14.6%
Lunghezza strade <sup>2</sup> (metri per abitante)	50.6	25.8
Sovra-utilizzo della rete stradale <sup>3</sup> (%)	0%	4.6%
Piste ciclabili <sup>4</sup> (metri per abitante)	4.8	2.2

<sup>1</sup> Percentuale abitazioni servite da trasporto pubblico di qualità Molto buona o buona (Classe A o B) in base alla classificazione stabilita dall'Ufficio federale dello sviluppo territoriale ARE (2024).

<sup>2</sup> Metri di strade per persona residente nel Comune, considerando il totale abitanti ed il totale strade al 2022.

<sup>3</sup> Percentuale delle strade sovrautilizzate (oltre l'80% della capacità) durante le ore di punta al mattino e sera.

<sup>4</sup> Metri di piste ciclabili per abitante del Comune, include tutte le piste e tutta la popolazione residente al 2022.

<b>Sostenibilità</b>	<b>Faido</b>	<b>Media CA</b>
Auto elettriche <sup>1</sup> (%)	2.1%	2.7%
Tasso di motorizzazione <sup>2</sup> (unità per 1'000 abitanti)	653	657
Abbonamenti arcobaleno <sup>3</sup> (%)	12.1%	9.7%

<sup>1</sup> Percentuale auto elettriche private sul totale parco veicoli privati (2023)

<sup>2</sup> Numero veicoli per 1'000 abitanti (2023)

<sup>3</sup> Percentuale della popolazione del Comune che ha acquistato un abbonamento Arcobaleno. Dati abbonamenti arcobaleno forniti dal Dipartimento del Territorio, Sezione mobilità. Anno di riferimento 2023. Dati popolazione dal UST (STATPOP) al 31 12 2023

**GP1001: TRASPORTO STRADALE PRIVATO****CONTO ECONOMICO E CONTO DEGLI INVESTIMENTI**

CHF	C 2024	P 2024	C 2023	Δ in % 23-24
<b>Ricavi</b>	<b>416'966.69</b>	<i>n/d</i>	<b>330'396.16</b>	<b>26%</b>
<i>ricavi propri</i>	121'615.75	<i>n/d</i>	58'700.20	107%
<i>ricavi finanziari</i>	117'010.30	<i>n/d</i>	112'162.30	4%
<i>prelievi da fondi e finanz. speciali</i>		<i>n/d</i>	7'786.85	-100%
<i>ricavi da trasferimento</i>	15'000.00	<i>n/d</i>	9'540.00	57%
<i>ricavi straordinari</i>		<i>n/d</i>		
<i>ricavi generali non attribuibili direttamente</i>	163'340.64	<i>n/d</i>	142'206.81	15%
<b>Spese</b>	<b>-2'771'492.28</b>	<i>n/d</i>	<b>-2'763'653.46</b>	<b>0%</b>
<i>spese proprie</i>	-2'040'155.09	<i>n/d</i>	-2'054'279.52	-1%
<i>spese finanziarie</i>		<i>n/d</i>		
<i>attribuzioni a fondi e finanz. speciali</i>		<i>n/d</i>		
<i>spese di trasferimento e reversamenti</i>	-292'180.10	<i>n/d</i>	-209'043.80	40%
<i>spese straordinarie</i>		<i>n/d</i>		
<i>spese generali non attribuibili direttamente</i>	-439'157.09	<i>n/d</i>	-500'330.14	-12%
<b>Saldo prestazionale</b>	<b>-2'354'525.59</b>	<i>n/d</i>	<b>-2'433'257.30</b>	<b>-3%</b>
<i>entrate per investimento</i>	122'052.75	<i>n/d</i>	149'739.75	-18%
<i>uscite per investimento</i>	-691'252.80	<i>n/d</i>	-1'386'917.95	-50%
<b>Investimento netto</b>	<b>-569'200.05</b>	<i>n/d</i>	<b>-1'237'178.20</b>	<b>-54%</b>

**PRESTAZIONI EROGATE DAL COMUNE**

	<i>Descrittivo</i>
Gestione delle strade comunali, dei vicoli, delle piste ciclabili e dei posteggi	I Comuni sono responsabili di garantire l'accessibilità dei fondi, la sicurezza delle strade nonché di promuovere la mobilità lenta.
Gestione delle strade cantonali	Contributo comunale per la gestione di strade cantonali

**COMMENTO**

Nulla da segnalare.

**BUONE PRATICHE E INDICAZIONI DI UN EVENTUALE MIGLIORAMENTO**

Nulla da segnalare.

**GP1002: TRASPORTO PUBBLICO COLLETTIVO****CONTO ECONOMICO E CONTO DEGLI INVESTIMENTI**

CHF	C 2024	P 2024	C 2023	Δ in % 23-24
<b>Ricavi</b>	<b>32'474.20</b>	<i>n/d</i>	<b>48'940.67</b>	<b>-34%</b>
<i>ricavi propri</i>		<i>n/d</i>	19'715.67	-100%
<i>ricavi finanziari</i>		<i>n/d</i>		
<i>prelievi da fondi e finanz. speciali</i>	32'474.20	<i>n/d</i>	29'225.00	11%
<i>ricavi da trasferimento</i>		<i>n/d</i>		
<i>ricavi straordinari</i>		<i>n/d</i>		
<i>ricavi generali non attribuibili direttamente</i>		<i>n/d</i>		
<b>Spese</b>	<b>-182'210.20</b>	<i>n/d</i>	<b>-161'635.00</b>	<b>13%</b>
<i>spese proprie</i>		<i>n/d</i>		
<i>spese finanziarie</i>		<i>n/d</i>		
<i>attribuzioni a fondi e finanz. speciali</i>		<i>n/d</i>		
<i>spese di trasferimento e versamenti</i>	-182'210.20	<i>n/d</i>	-161'635.00	13%
<i>spese straordinarie</i>		<i>n/d</i>		
<i>spese generali non attribuibili direttamente</i>		<i>n/d</i>		
<b>Saldo prestazionale</b>	<b>-149'736.00</b>	<i>n/d</i>	<b>-112'694.33</b>	<b>33%</b>
<i>entrate per investimento</i>		<i>n/d</i>		
<i>uscite per investimento</i>		<i>n/d</i>		
<b>Investimento netto</b>		<i>n/d</i>		

**PRESTAZIONI EROGATE DAL COMUNE**

	<i>Descrittivo</i>
Offerta di trasporto pubblico	I Comuni partecipano al finanziamento del trasporto pubblico regionale (25% del costo a carico dell'ente pubblico) e urbano (50%). Le linee d'importanza locale sono finanziate interamente dai Comuni beneficiari. I Comuni partecipano inoltre al finanziamento della Comunità tariffale Ticino e Moesano.
Contributi per costi di trasporto pubblico	Incentivi comunali concessi per favorire la mobilità sostenibile alle condizioni specificate nell'Ordinanza comunale.

**COMMENTO**

Nulla da segnalare.

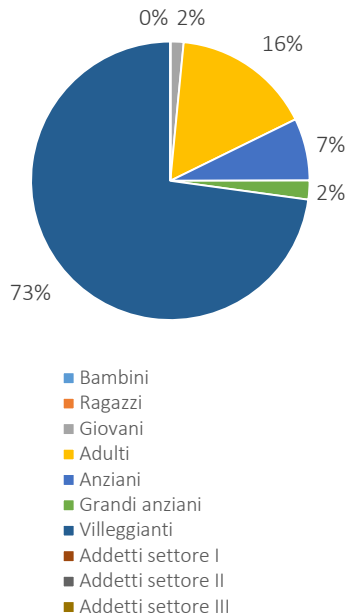
**BUONE PRATICHE E INDICAZIONI DI UN EVENTUALE MIGLIORAMENTO**

Nulla da segnalare.



## 11 SITUAZIONE ABITATIVA

### Publicci



Per le persone fisiche la qualità di vita residenziale dipende dalla possibilità di disporre di una situazione abitativa corrispondente alle proprie aspettative. Vivere in un contesto abitativo adeguato significa soddisfare gran parte dei propri bisogni di sicurezza, appartenenza, stima e autorealizzazione. Per le aziende l'attrattiva del Comune dipende dalla capacità di soddisfare gran parte dei propri bisogni di sicurezza, capacità produttiva e prestigio aziendale.

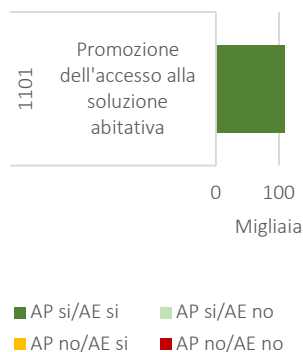
Faido promuove questa dimensione della qualità di vita tramite un insieme di prestazioni raggruppate in 1 gruppo prestazionale:

- GP1101: PROMOZIONE DELL'ACCESSO ALLA SOLUZIONE ABITATIVA

L'analisi per gruppo prestazionale evidenzia che il Comune di Faido eroga unicamente delle prestazioni legate alla promozione dell'accesso alla soluzione abitativa. In termini di spesa queste sono destinate per il 73% ai villeggianti (in questo caso gli asilanti).

Le prestazioni erogate sono decise autonomamente dal Comune.

### Autonomia comunale



### PANORAMICA CONTO ECONOMICO E CONTO DEGLI INVESTIMENTI

CHF	C 2024	P 2024	C 2023	Δ in % 23-24
<i>Ricavi</i>	162'444	n/d	160'333	1%
<i>Spese</i>	108'5714	n/d	154'910	-30%
<b>Saldo</b>	<b>53'873</b>	<b>n/d</b>	<b>5'423</b>	<b>893%</b>
<b>Investimenti netti</b>	<b>-44'849</b>	<b>n/d</b>	<b>-</b>	<b>-</b>

### PROGETTI PRESTAZIONALI 2024

Nel corso dell'anno non è stato condotto alcun progetto di sviluppo, revisione o eliminazione di una prestazione riconducibile a questa dimensione della qualità di vita.

### INDICATORI DI PERFORMANCE

Qualità di vita	Faido	Media CA
Sovraffollamento delle abitazioni <sup>1</sup> (%)	4.5%	5.3%

<sup>1</sup> Percentuale di abitazioni occupate con più di una persona per locale nel Comune (UST, Statistica delle Abitazioni (StatBL) al 31.12.2023)

Sostenibilità	Faido	Media CA
Abitazioni non occupate <sup>1</sup> (%)	0.9%	1.7%
Riscaldamento da fonti rinnovabili <sup>2</sup> (%)	39.9%	32.7%
Tasso abitazioni secondarie <sup>3</sup> (%)	65.5%	36.1%

<sup>1</sup> Percentuale di abitazioni non occupate nel Comune (2024)

<sup>2</sup> Percentuale di edifici che hanno un sistema di riscaldamento che utilizza fonti di energia rinnovabili (2024)

<sup>3</sup> Percentuale di abitazioni secondarie nel Comune (2024)

**GP1101: PROMOZIONE DELL'ACCESSO ALLA SOLUZIONE ABITATIVA****CONTO ECONOMICO E CONTO DEGLI INVESTIMENTI**

CHF	C 2024	P 2024	C 2023	Δ in % 23-24
<b>Ricavi</b>	<b>162'444.30</b>	<i>n/d</i>	<b>160'332.78</b>	<b>1%</b>
<i>ricavi propri</i>		<i>n/d</i>		
<i>ricavi finanziari</i>	162'444.30	<i>n/d</i>	160'332.78	1%
<i>prelievi da fondi e finanz. speciali</i>		<i>n/d</i>		
<i>ricavi da trasferimento</i>		<i>n/d</i>		
<i>ricavi straordinari</i>		<i>n/d</i>		
<i>ricavi generali non attribuibili direttamente</i>		<i>n/d</i>		
<b>Spese</b>	<b>-108'570.90</b>	<i>n/d</i>	<b>-154'910.04</b>	<b>-30%</b>
<i>spese proprie</i>	-65'067.90	<i>n/d</i>	-64'656.38	1%
<i>spese finanziarie</i>	-24'272.00	<i>n/d</i>	-59'914.00	-59%
<i>attribuzioni a fondi e finanz. speciali</i>		<i>n/d</i>		
<i>spese di trasferimento e reversamenti</i>		<i>n/d</i>		
<i>spese straordinarie</i>		<i>n/d</i>		
<i>spese generali non attribuibili direttamente</i>	-19'231.00	<i>n/d</i>	-30'339.66	-37%
<b>Saldo prestazionale</b>	<b>53'873.45</b>	<i>n/d</i>	<b>5'423.09</b>	<b>893%</b>
<i>entrate per investimento</i>		<i>n/d</i>		
<i>uscite per investimento</i>	44'849.26	<i>n/d</i>		
<b>Investimento netto</b>	<b>-44'849.26</b>	<i>n/d</i>		

**PRESTAZIONI EROGATE DAL COMUNE**

	<i>Descrittivo</i>
Messa a disposizione di alloggi per gruppi e asilanti	Alcune infrastrutture comunali, come gli accantonamenti della PCI, possono essere messi a disposizione di scolareschi, colonie, gruppi o per l'alloggio temporaneo dei richiedenti l'asilo.
Offerta di appartamenti a prezzo di mercato	Alcune infrastrutture comunali, come case o appartamenti, possono essere messi in locazione al prezzo di mercato.

**COMMENTO**

Nulla da segnalare.

**BUONE PRATICHE E INDICAZIONI DI UN EVENTUALE MIGLIORAMENTO**

Nulla da segnalare.

**9901: INCASSO IMPOSTE E PARTECIPAZIONI****CONTO ECONOMICO**

CHF	C 2024	P 2024	C 2023	Δ in % 23-24
<b>Ricavi</b>	<b>6'211'406.26</b>	<i>n/d</i>	<b>6'074'017.13</b>	<b>2%</b>
<i>ricavi propri</i>	6'186'251.96	<i>n/d</i>	6'025'802.78	3%
<i>ricavi finanziari</i>		<i>n/d</i>		
<i>prelievi da fondi e finanz. speciali</i>		<i>n/d</i>		
<i>ricavi da trasferimento</i>	25'154.30	<i>n/d</i>	48'214.35	-48%
<i>ricavi straordinari</i>		<i>n/d</i>		
<i>ricavi generali non attribuibili direttamente</i>		<i>n/d</i>		
<b>Spese</b>	<b>-5'721.06</b>	<i>n/d</i>	<b>-2'832.78</b>	<b>102%</b>
<i>spese proprie</i>	-4'707.70	<i>n/d</i>	-2'277.97	107%
<i>spese finanziarie</i>		<i>n/d</i>		
<i>attribuzioni a fondi e finanz. speciali</i>		<i>n/d</i>		
<i>spese di trasferimento e riversamenti</i>		<i>n/d</i>		
<i>spese straordinarie</i>		<i>n/d</i>		
<i>spese generali non attribuibili direttamente</i>	-1'013.36	<i>n/d</i>	-554.81	83%
<b>Saldo</b>	<b>6'205'685.20</b>	<i>n/d</i>	<b>6'071'184.35</b>	<b>2%</b>

**COMMENTO**

Nulla da segnalare.

**9902: UTILI O PERDITE EFFETTIVE A BILANCIO****CONTO ECONOMICO**

CHF	C 2024	P 2024	C 2023	Δ in % 23-24
<b>Ricavi</b>	<b>5'000.00</b>	<i>n/d</i>		
<i>ricavi propri</i>		<i>n/d</i>		
<i>ricavi finanziari</i>	5'000.00	<i>n/d</i>		
<i>prelievi da fondi e finanz. speciali</i>		<i>n/d</i>		
<i>ricavi da trasferimento</i>		<i>n/d</i>		
<i>ricavi straordinari</i>		<i>n/d</i>		
<i>ricavi generali non attribuibili direttamente</i>		<i>n/d</i>		
<b>Spese</b>	<b>-182'288.51</b>	<i>n/d</i>		
<i>spese proprie</i>		<i>n/d</i>		
<i>spese finanziarie</i>	-150'000.00	<i>n/d</i>		
<i>attribuzioni a fondi e finanz. speciali</i>		<i>n/d</i>		
<i>spese di trasferimento e riversamenti</i>		<i>n/d</i>		
<i>spese straordinarie</i>		<i>n/d</i>		
<i>spese generali non attribuibili direttamente</i>	-32'288.51	<i>n/d</i>		
<b>Saldo</b>	<b>-177'288.51</b>	<i>n/d</i>		

**COMMENTO**

La vendita della ex-casa comunale di Osco alla Degagna Generale di Osco ha generato una perdita di fr. 150'000.--rispetto al valore registrato a bilancio quale bene patrimoniale. Al contrario la vendita di un bene patrimoniale a Nivo a generato un'utile a bilancio di fr. 5'000.--

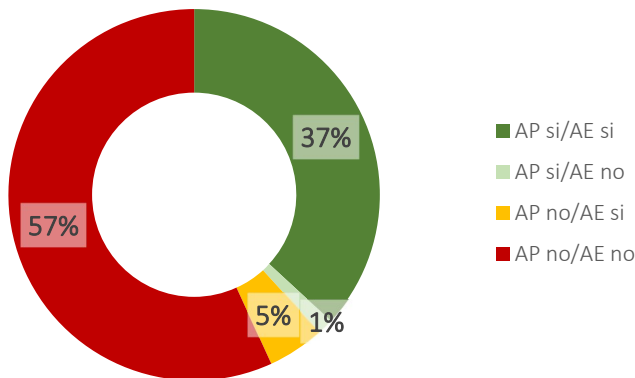


## PRESTAZIONI COMUNALI PER GRADO DI AUTONOMIA

Il Comune di Faido, come ogni altro Comune ticinese, gode di un'autonomia residua. Ciò significa che Legislativo ed Esecutivo, nei rispettivi ambiti di competenza, non possono decidere autonomamente su qualsiasi tema.

In particolare viene fatta una distinzione tra autonomia politica (AP), che comporta la libertà di definire quali prestazioni erogare per rispondere ai bisogni delle persone fisiche (PF) e giuridiche (PG) che risiedono sul territorio comunale, e autonomia esecutiva (AE), relativa alla possibilità di determinarsi liberamente in merito al modo con cui erogare una prestazione.

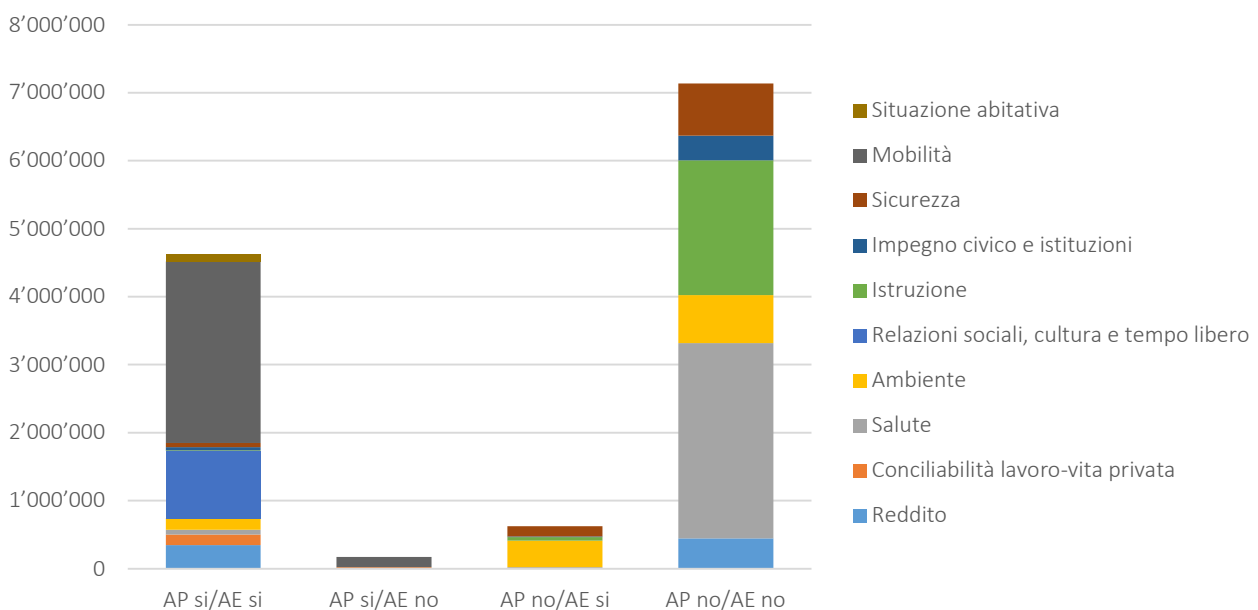
### Ripartizione delle spese nette per grado di autonomia



Come evidenziato nel grafico a lato, il Comune di Faido è autonomo sul piano politico ed esecutivo nella misura del 37% delle risorse disponibili. In contrapposizione, il 57% delle spese comunali, al netto delle tasse d'uso e dei contributi da terzi, sono vincolate sul piano politico ed esecutivo. Infine il 6% restante corrisponde a una situazione mista, tra AP e AE condizionata o meno.

Il grafico sottostante illustra invece il dettaglio del grado di autonomia in termini di spese nette per ambiti della qualità di vita. Le maggiori spese in cui non si gode né di AP né di AE sono legate all'istruzione e alla salute.

### Ripartizione delle spese nette per grado di autonomia e dimensione della qualità di vita





## PRESTAZIONI COMUNALI PER PUBBLICO

### I pubblici

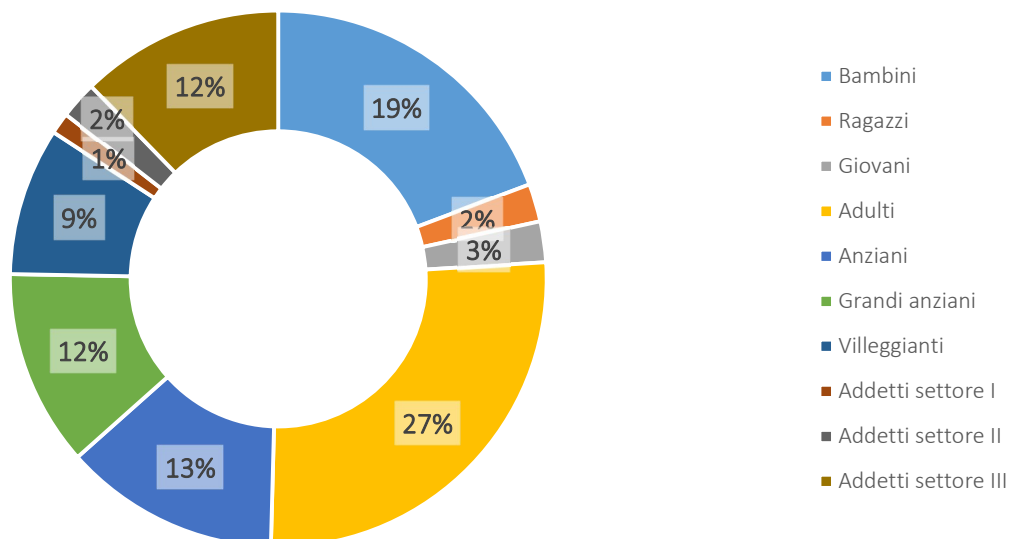
I pubblici sono i destinatari potenziali delle politiche pubbliche comunali (popolazione-obiettivo). In sede di rendicontazione i pubblici sono suddivisi in persone fisiche (PF) e persone giuridiche (PG). Le PF comprendono i residenti e i villeggianti, inteso come proprietari di una residenza secondaria; per i residenti vi è un'ulteriore codificazione per fascia d'età<sup>5</sup>. Le persone giuridiche (PG) sono invece distinte per settore economico (primario, secondario e terziario).

### Metodi di calcolo

La maggior parte delle politiche pubbliche non sono destinate a una sola categoria di beneficiari, ma a più categorie o gruppi di individui in modo diretto o indiretto. Ai fini della rilevazione dei costi per pubblico, si procede all'identificazione, per ogni prestazione, unicamente dei destinatari diretti della stessa. In presenza di più beneficiari diretti, come nel caso dei beni pubblici non rivali e non esclusivi, i costi sono assegnati proporzionalmente alla popolazione residente per fasce di età. Il medesimo procedimento è stato applicato per i tre settori economici delle PG, utilizzando quale criterio di assegnazione dei costi il numero di addetti per singolo settore.

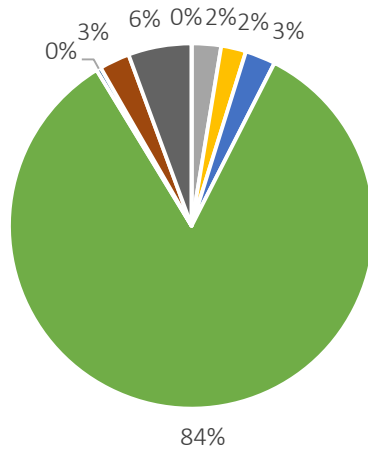
### Ripartizione delle spese nette per pubblico

Il 27% delle spese sostenute dal Comune di Faido sono imputabili a prestazioni destinate potenzialmente agli adulti. Il secondo pubblico per incidenza è quello dei bambini con il 19% della spesa globale. Seguono gli anziani (13%), i grandi anziani e le aziende del terziario (12%), i villeggianti (9%), i giovani (3%), i ragazzi (2%), le aziende del secondario (2%) e quelle del primario (1%).

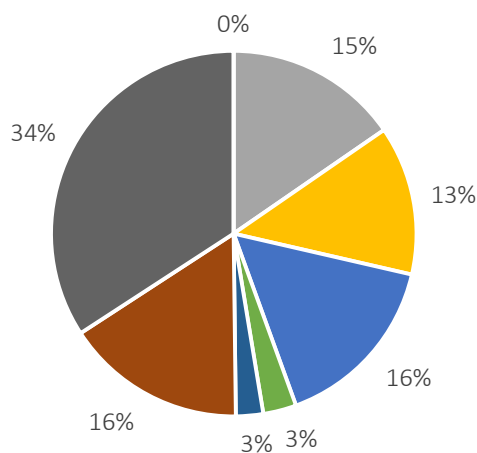


L'analisi del risultato prestazionale di Faido per pubblico potenziale evidenzia inoltre che rispetto ai bambini la dimensione della qualità di vita più significativa è quella dell'istruzione mentre a partire dagli adulti fino agli anziani si impongono le spese per la salute e la mobilità. Tra le persone giuridiche spicca l'impegno che il Comune assume a favore della redditività delle aziende del terziario.

<sup>5</sup> La stessa è indicata nel capitolo dedicato all'esplicitazione del capitale sociale del Comune.



- Reddito
- Conciliabilità lavoro-vita privata
- Salute
- Ambiente
- Relazioni sociali, cultura e tempo libero
- Istruzione
- Impegno civico e istituzioni
- Sicurezza
- Mobilità
- Situazione abitativa



## 01 BAMBINI

Sono considerati bambini gli individui della fascia di età da 0 a 10 anni, che vivono in famiglia o in famiglie affidatarie.

Analizzando la ripartizione della spesa netta dedicata a questo pubblico spicca, con l'84% del montante complessivo dedicato, l'impegno che la collettività assume a favore dell'istruzione. Seguono i costi per migliorare la qualità di vita sul fronte della mobilità (6%) e delle relazioni sociali (3%). Seguono i costi legati alle altre dimensioni della qualità di vita.

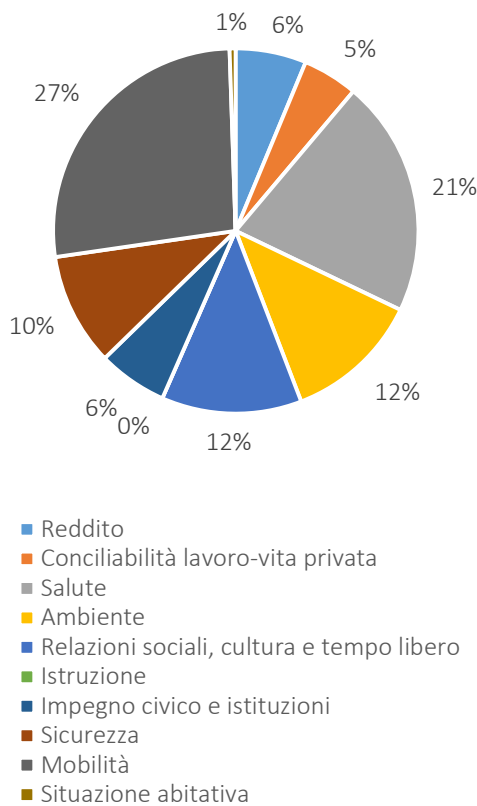
Nel 2024 Faido ha speso mediamente fr. 10'907.-- per bambino.

## 02 RAGAZZI

Sono considerati ragazzi gli individui di età compresa tra gli 11 e i 17 anni, che vivono in famiglia, in strutture o in famiglie affidatarie.

Analizzando la ripartizione della spesa dedicata a questo pubblico di riferimento spicca, col 34% della spesa globale loro dedicata, l'impegno della collettività a favore della mobilità. In questa fascia d'età l'istruzione (3%) non è più assicurata dal Comune, ma dal Cantone, per cui la spesa locale rispetto a questa dimensione della qualità di vita risulta assai contenuta. Si rivela per contro più significativo l'impegno che la collettività assume a favore del loro benessere dal punto di vista della sicurezza e delle relazioni sociali, della cultura e del tempo libero (16%) e della salute (15%).

Nel 2024 Faido ha speso mediamente fr. 1'832.-- per ragazzo.



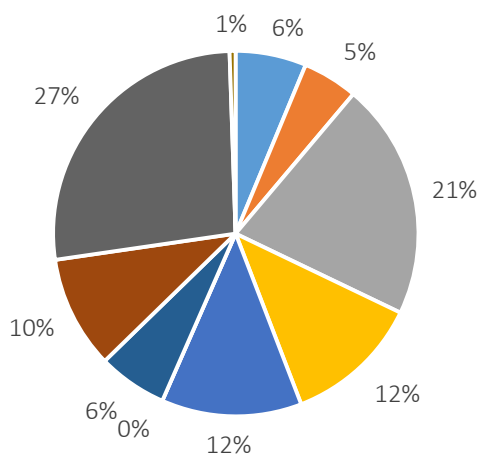
### 03 GIOVANI

Sono considerati giovani gli individui di età compresa tra i 18 e i 24 anni, che vivono da soli, in famiglia o in strutture. In alcuni casi possono avere figli a carico.

Analizzando la ripartizione del risultato prestazionale dedicato a questo pubblico di riferimento, si osserva che il 27% è a favore della mobilità. Seguono la salute (21%), l'ambiente e le relazioni sociali (12%). Seguono, per ordine di importanza le altre dimensioni del benessere.

Infine data la forchetta d'età di questo pubblico non vi è alcun impegno sul fronte dell'istruzione, piuttosto a carico di Cantone ed eventualmente Confederazione.

Nel 2024 Faido ha speso mediamente fr. 2'338.-- per giovane.

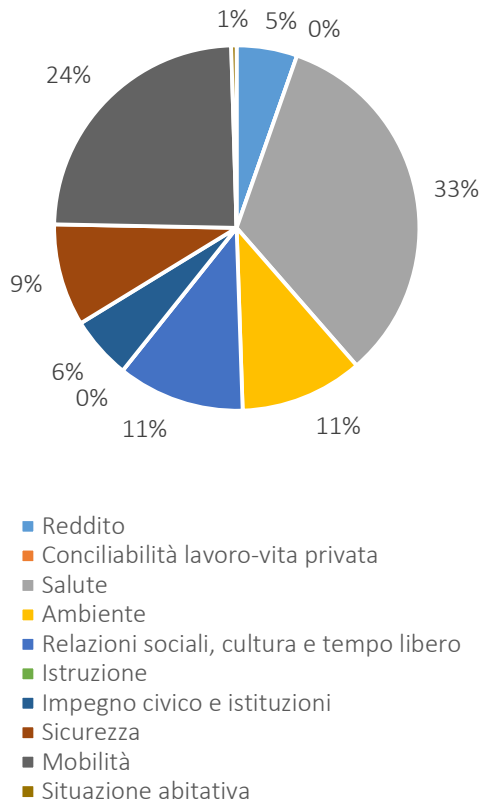


### 04 ADULTI

Sono considerati adulti gli individui di età compresa tra i 25 e i 64 anni, che vivono da soli, in famiglia o in strutture e che possono avere figli a carico.

Come per i giovani adulti, analizzando la ripartizione della spesa dedicata a questo pubblico di riferimento si osserva, col 27% e il 21% della spesa globale loro dedicata, l'impegno della collettività a favore della mobilità e della salute. Segue il sostegno di questa parte della popolazione sul fronte dell'ambiente e delle relazioni sociali (12%) e della sicurezza (10%). In ordine di priorità le altre dimensioni della qualità di vita.

Nel 2024 Faido ha speso mediamente fr. 2'338.-- per adulto.

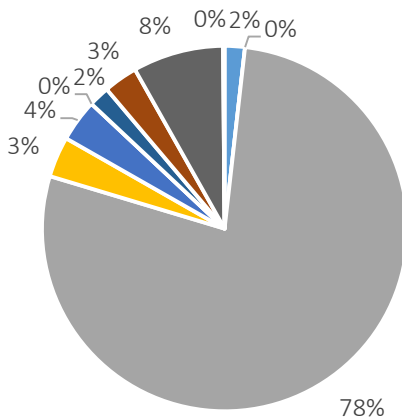


## 05 ANZIANI

Sono considerati anziani gli individui con età compresa tra i 65 e gli 80 anni, che vivono da soli o in famiglia.

Analizzando la ripartizione della spesa dedicata a questo pubblico di riferimento si osserva, col 33% della spesa globale loro dedicata, l'impegno a favore della salute. Segue il sostegno sul fronte della mobilità (24%), dell'ambiente così come delle relazioni sociali, della cultura e del tempo libero (11%) e della sicurezza (9%). In ordine di priorità le altre dimensioni della qualità di vita.

Nel 2024 Faido ha speso mediamente fr. 2'584.-- per anziano.



## 06 GRANDI ANZIANI

Sono considerati grandi anziani gli individui con età superiore agli 80 anni, che vivono da soli, in famiglia o in strutture.

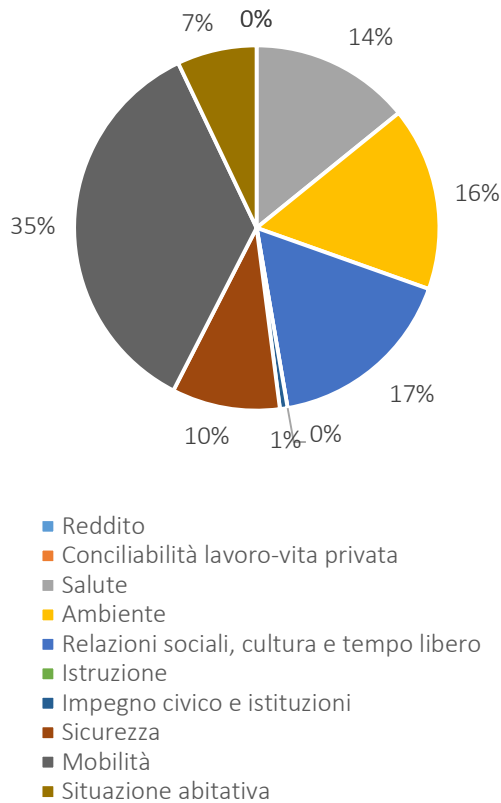
Analizzando la ripartizione della spesa dedicata a questo pubblico di riferimento spicca, col 78% della spesa globale loro dedicata, l'impegno della collettività a favore della salute. Segue il sostegno sul fronte della mobilità (8%) e delle relazioni sociali, della cultura e del tempo libero (4%). In ordine di priorità le altre dimensioni della qualità di vita.

Nel 2024 Faido ha speso mediamente fr. 7'791.-- per grande anziano.



## 07 VILLEGGIANTI

Sono considerati villeggianti gli individui che non domiciliano nel Comune, ma che sono proprietari di case secondarie. Si ricorda a tal proposito che nel calcolo del loro numero si è deciso di dividere per 4 il numero delle case secondarie, tenuto conto che in essi si può vivere al massimo 3 mesi l'anno.

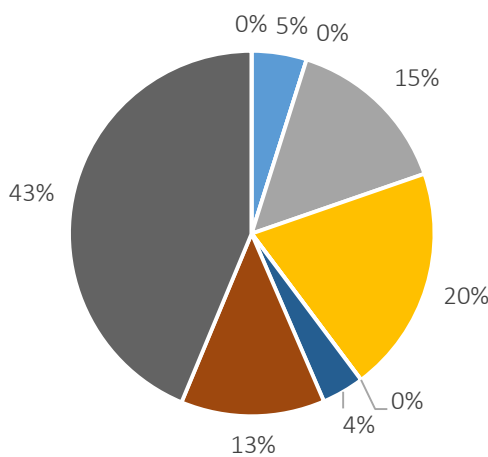


Analizzando la ripartizione della spesa dedicata a questo pubblico di riferimento spicca, col 35% della spesa globale loro dedicata, l'impegno della collettività a favore della mobilità. Segue il sostegno della qualità di vita di questa parte della popolazione sul fronte delle relazioni sociali, della cultura e del tempo libero (17%), della qualità dell'ambiente (16%), della salute (14%) e della sicurezza (10%). In ordine di priorità le altre dimensioni della qualità di vita.

Nel 2024 Faido ha speso mediamente fr. 1'731.-- per villeggiante.

## 08 AZIENDE DEL SETTORE PRIMARIO

Appartengono al settore primario le aziende che estraggono o raccolgono risorse naturali direttamente dalla terra o dall'acqua. Include agricoltura, silvicoltura, pesca, estrazione mineraria e allevamento. Questo settore è fondamentale perché fornisce le materie prime essenziali per i settori secondario (industria) e terziario (servizi).



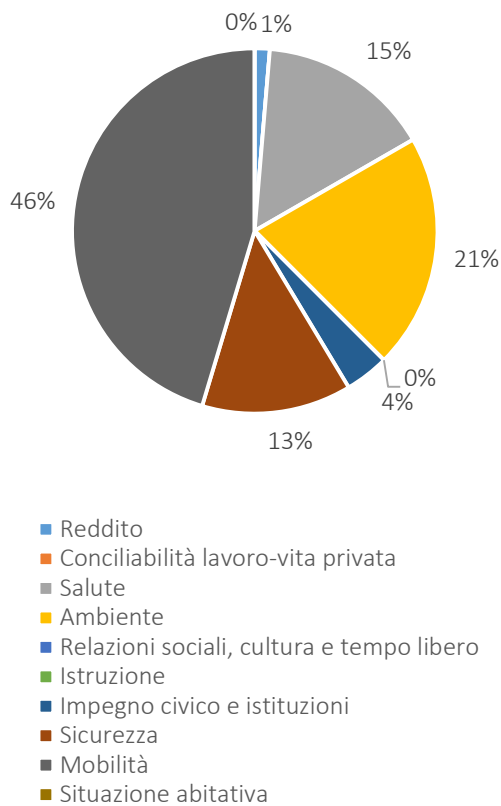
Analizzando la ripartizione della spesa dedicata a questo pubblico di riferimento spicca, col 43% della spesa globale loro dedicata, l'impegno della collettività a favore della mobilità. Segue il sostegno della competitività di queste aziende sul fronte della qualità dell'ambiente (20%), della salute (15%) e della sicurezza (13%). In ordine di priorità le altre dimensioni che influenzano la competitività aziendale.

Nel 2024 Faido ha speso mediamente fr. 1'402.-- per addetto nel settore primario.



## 09 AZIENDE DEL SETTORE SECONDARIO

Appartengono al settore secondario le aziende che assicurano la trasformazione di materie prime in beni finiti o semilavorati. Include l'industria manifatturiera, la produzione industriale, la costruzione, la lavorazione e l'assemblaggio. Questo settore è fondamentale per lo sviluppo economico poiché aggiunge valore ai materiali di base forniti dal settore primario (agricoltura, estrazione).

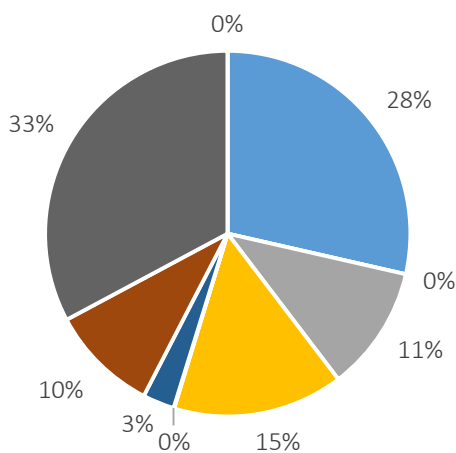


Sulla falsa riga di quanto riscontrato per le aziende del settore primario, analizzando la ripartizione della spesa dedicata a questo pubblico di riferimento spicca, col 46% della spesa globale loro dedicata, l'impegno della collettività a favore della qualità della mobilità. Segue il sostegno della competitività di queste aziende sul fronte della qualità dell'ambiente (21%), della salute (15%) e della sicurezza (13%). In ordine di importanza le altre dimensioni che influenzano la competitività aziendale.

Nel 2024 Faido ha speso mediamente fr. 1'351.-- per addetto nel settore secondario.

## 10 AZIENDE DEL SETTORE TERZIARIO

Appartengono al settore terziario le aziende che non producono beni materiali ma forniscono servizi ai consumatori e alle imprese. Questi servizi possono includere commercio, trasporti, comunicazioni, finanza, istruzione, sanità, turismo, intrattenimento e amministrazione pubblica. Il settore terziario è fondamentale per l'economia moderna, poiché supporta e facilita le attività dei settori primario (agricoltura, estrazione) e secondario (industria manifatturiera).



Analizzando la ripartizione della spesa dedicata a questo pubblico di riferimento spiccano, col 33% e il 28% della spesa globale loro dedicata, l'impegno della collettività al rafforzamento della competitività di queste aziende rispettivamente sul fronte della mobilità e del reddito.

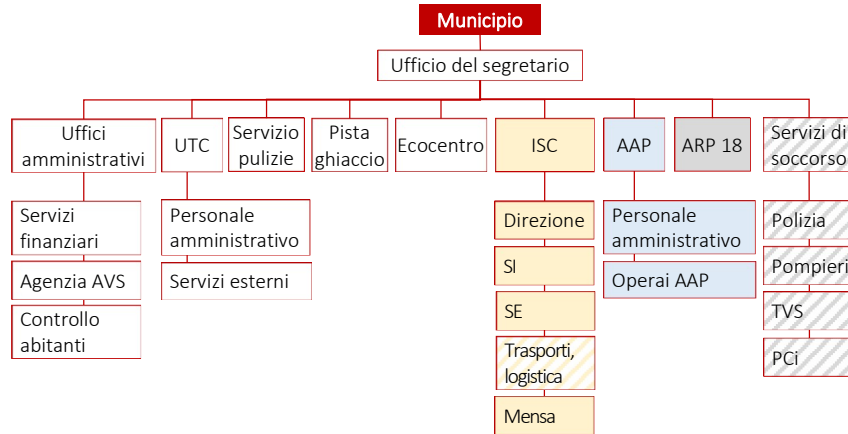
Nel 2024 Faido ha speso mediamente fr. 1'868.-- per addetto nel settore terziario.



## RENDICONTO DEGLI ORGANI ISTITUZIONALI E OPERATIVI

### ORGANI OPERATIVI

#### Organigramma



I servizi comunali nel 2024 hanno impiegato, senza tener conto della polizia intercomunale, 71 persone (45.6 utp). Il 58% sono donne.

#### Amministrazione comunale

L'amministrazione comunale di Faido è composta dall'ufficio del segretario, che funge da centro dirigenziale e da collante con l'Esecutivo e il Legislativo, dagli uffici amministrativi, dall'ufficio tecnico, dal servizio di pulizie e dal servizio di raccolta rifiuti di Chiggiogna. In tutto sono impiegate 57 persone (33.8 utp), di queste 27 sono donne (48%). All'interno del servizio UTC, in collaborazione con l'assicurazione invalidità, è presente una persona in formazione. Durante il 2024 vi è stato un avvicendamento presso l'ufficio controllo abitanti e agenzia AVS.

#### Istituto scolastico

L'Istituto scolastico comunale è composto da due sedi (Faido e Chironico) di scuola dell'infanzia e una sede (Faido) di scuola elementare. Durante l'anno scolastico 2023-2024 sono stati accolti 162 allievi (110 in SE e 52 in SI) suddivisi in 9 sezioni (6 SE e 3 SI). L'istituto conta un Direttore impiegato al 100%, una segretaria al 40% e 14 docenti (10.2 utp); il 78% dei quali sono donne. La mensa scolastica impiega un cuoco al 100% e un aiuto cucina (1.5 utp). Durante il 2024 non ci sono stati avvicendamenti.

#### Servizio acqua potabile

Si occupa dell'approvvigionamento idrico attraverso la gestione delle infrastrutture composte da serbatoi e tubazioni per l'acqua potabile. Il servizio impiega 1 donna (0.4 utp). Durante il 2024 non ci sono stati avvicendamenti.

#### Autorità regionale di protezione

L'Autorità regionale di protezione con sede a Faido è competente per i Comuni del Distretto di Leventina. È composta dal Presidente, da un membro fisso e dal delegato comunale del Comune dell'utente. Il segretariato è assicurato da 2 persone, tutte donne (1.2 utp)



## ORGANI ISTITUZIONALI

### MUNICIPIO

Ad aprile 2024 vi sono state le elezioni comunali, che hanno portato in Municipio un nuovo rappresentante del Partito liberale radicale, Amos Fasoletti, il quale ha assunto la responsabilità del Dicastero sanità e socialità. L'inizio di legislatura è stata l'occasione per rivedere la denominazione e i contenuti dei sette dicasteri.

Nel corso del 2024 si sono tenute 49 sedute di Municipio, e sono stati licenziati 18 messaggi municipali all'attenzione del Consiglio Comunale.

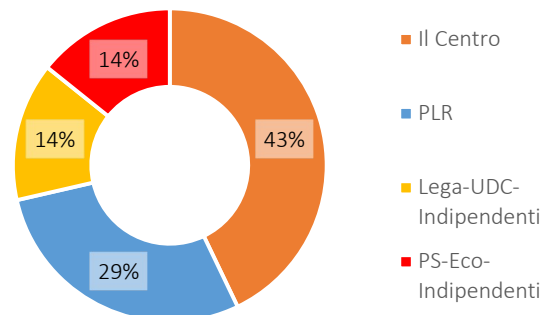
#### Composizione

Il Municipio di Faido è composto da 7 membri di quattro aree partitiche diverse.

Municipale	Partito	N. di legislature
Corrado Nastasi (Sindaco)	Il Centro	2
Fabrizio Viscontini	Il Centro	4
Marco Manfrè	Il Centro	2
Giacomo Gendotti (Vicesindaco)	PLR	2
Fasoletti Amos	PLR	1
Patrizio Farei	Lega-UDC-Indipendenti	3
Andrea Piemontesi	PS-Eco-Indipendenti	3

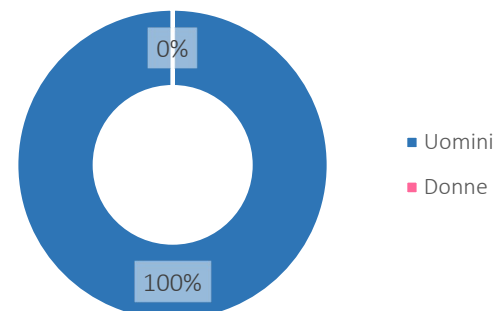
#### Partiti politici

Il partito de Il Centro è quello maggiormente rappresentato con 3 seggi su 7, segue il Partito liberale radicale (PLR) con 2 seggi e infine la Lega-UDC-Indipendenti e il PS-Eco-Indipendenti con un seggio ciascuno.



#### Rappresentanza di genere e di età

Con la nuova legislatura la media d'età all'interno del Municipio si è abbassata da 49 a 44 anni. Nell'esecutivo comunale non vi sono rappresentanti donne.





## CONSIGLIO COMUNALE

Nel corso del 2024 si sono tenute 4 sedute di Consiglio comunale.

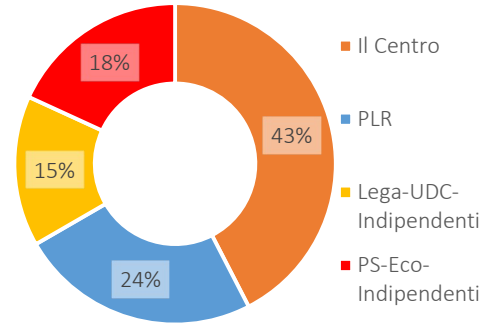
Durante il 2024 non ci sono stati avvicendamenti.

### Composizione

Il legislativo di Faido è composto da 33 membri di quattro aree partitiche diverse.

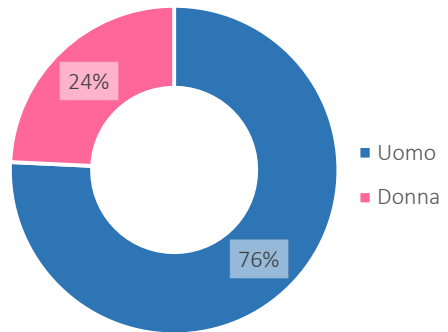
### Partiti politici

Il partito de Il Centro è quello maggiormente rappresentato con 14 seggi (+1), segue il Partito liberale radicale (PLR) con 8 seggi (-1), il PS-Eco-Indipendenti con 6 e infine la Lega-UDC-Indipendenti con 5.



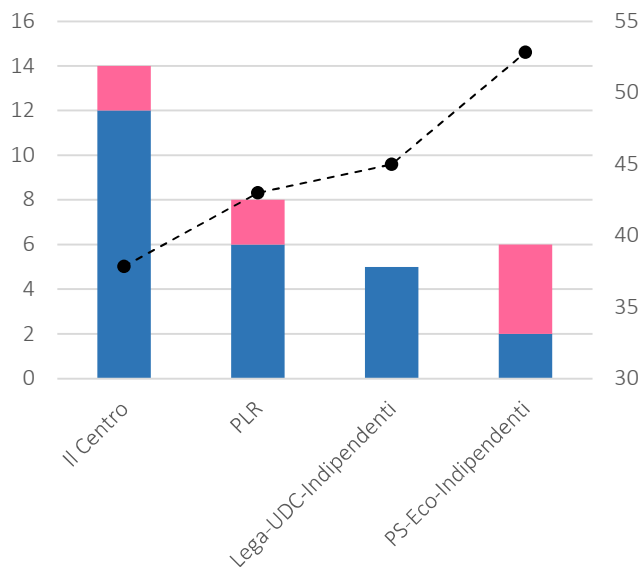
### Rappresentanza di genere e di età

Nel legislativo comunale vi sono 8 donne (24%). La media d'età all'interno del Consiglio comunale si è pure abbassato dai 49 anni a 43. Il partito con una media d'età più bassa è il PLR, mentre il gruppo Lega-UDC-Indipendenti è l'unico senza una rappresentanza femminile.



n. consiglieri

età media





## COMMISSIONI DI FRAZIONE

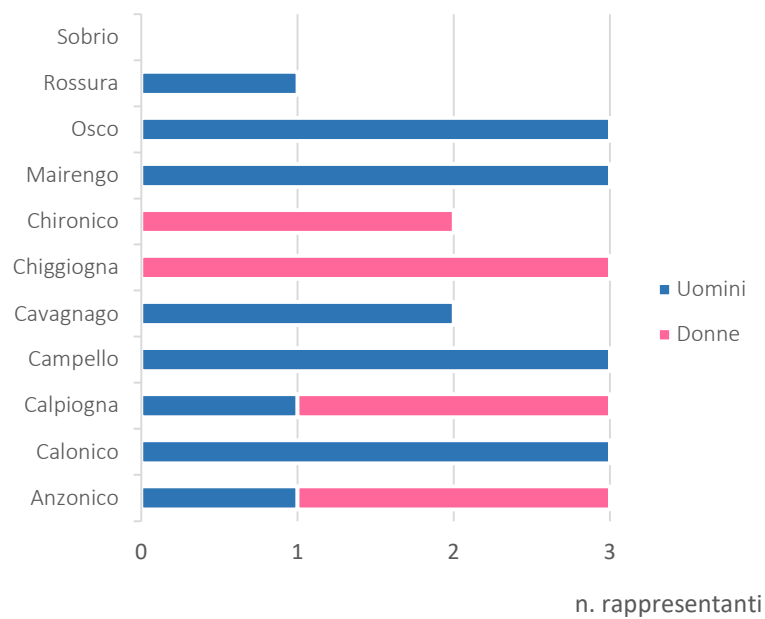
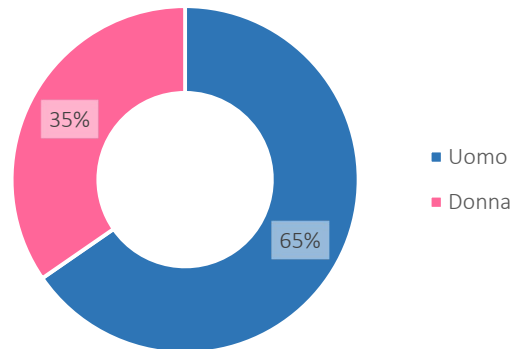
Nel corso del 2024 hanno avuto luogo 10 riunioni delle Commissioni di frazione.

### Composizione

Ad eccezione delle frazioni di Sobrio e dal 2024 anche di Rossura tutte le altre hanno almeno due rappresentanti di frazione. In tutto sono 26 (-3) persone che si mettono a disposizione della propria Comunità.

### Rappresentanza di genere

Sui 26 rappresentanti 17 (65%) sono uomini e 9 (35%) sono donne. Chironico e Chiggiogna hanno unicamente rappresentanti donne.





# RENDICONTO INTEGRATO

## 2024

---

### ALLEGATI

---

Riassunti generali:

- risultato delle prestazioni autofinanziate
  - riassunto delle spese per pubblici
-



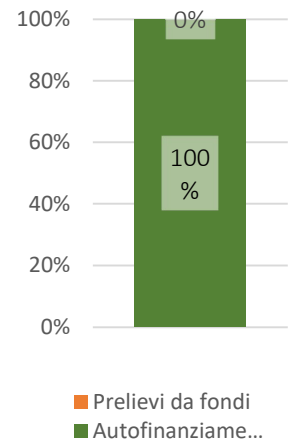
## RISULTATO DELLE PRESTAZIONI AUTOFINANZIATE PER L'ANNO 2024

## Conti 3511/4511

040701	Raccolta e smaltimento dei rifiuti	(+) versamento al fondo (avanzo)	63'482.51
040802	Approvvigionamento idrico	(-) prelevamento dal fondo (disavanzo)	-16'171.42

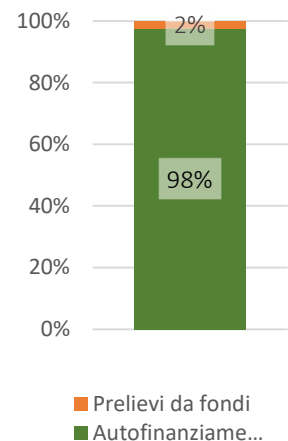
## P040701: RACCOLTA E SMALTIMENTO DEI RIFIUTI

	C 2024	C 2023
<b>Ricavi</b>	<b>584'319.66</b>	<b>589'679.13</b>
ricavi propri	584'319.66	589'679.13
ricavi finanziari	-	-
prelievi da fondi e finanziamenti speciali	-	-
ricavi da trasferimento e contributi da riversare	-	-
ricavi straordinari	-	-
ricavi generali non attribuibili direttamente	-	-
<b>Spese</b>	<b>-589'679.13</b>	<b>-589'679.13</b>
spese proprie	-372'678.05	-386'142.64
spese finanziarie	-	-
attribuzioni a fondi e finanziamenti speciali	-63'482.51	-51'197.64
spese di trasferimento e riversamenti	-148'159.10	-152'338.85
spese straordinarie	-	-
spese generali non attribuibili direttamente	-	-
<b>Saldo prestazione</b>	<b>0.00</b>	<b>0.00</b>



## P040802: APPROVVIGIONAMENTO IDRICO

	C 2024	C 2023
<b>Ricavi</b>	<b>753'297.72</b>	<b>740'309.53</b>
ricavi propri	737'046.90	740'304.33
ricavi finanziari	79.40	5.20
prelievi da fondi e finanziamenti speciali	16'171.42	-
ricavi da trasferimento e contributi da riversare	-	-
ricavi straordinari	-	-
ricavi generali non attribuibili direttamente	-	-
<b>Spese</b>	<b>-753'297.72</b>	<b>-740'309.53</b>
spese proprie	-753'297.72	-626'419.39
spese finanziarie	-	-
attribuzioni a fondi e finanziamenti speciali	-	-113'890.14
spese di trasferimento e riversamenti	-	-
spese straordinarie	-	-
spese generali non attribuibili direttamente	-	-
<b>Saldo prestazione</b>	<b>0.00</b>	<b>0.00</b>





## RIASSUNTO SPESE SECONDO I PUBBLICI PER L'ANNO 2024

Pubblici	Dimensioni della qualità di vita												
	Reddito	Lavoro	Conciliabilità lavoro-vita privata	Salute	Ambiente	Relazioni sociali, cultura e tempo libero	Istruzione	Impegno civico	Sicurezza	Mobilità	Situazione abitativa	Servizi di pubblica utilità	Totale
Bambini	0		0	62'622	53'682	64'532	2'029'413	9'763	65'198	136'048	0		2'421'259
Ragazzi	0		0	44'005	37'723	45'347	8'385	6'861	45'815	97'603	0		285'738
Giovani	19'300		15'077	64'710	37'180	38'371	0	18'905	30'812	82'587	1'639		308'582
Adulti	207'622		162'197	696'125	399'963	412'775	0	203'367	331'465	888'439	17'636		3'319'590
Anziani	87'407		0	542'907	178'012	183'714	0	90'513	147'525	395'418	7'849		1'633'344
Grandi anziani	26'416		0	1'158'447	53'798	55'521	0	27'354	44'584	119'501	2'372		1'487'994
Villeggianti	0		0	158'414	182'166	188'859	0	7'847	107'001	396'348	79'074		1'119'710
Aziende I	7'833		0	23'910	32'391	0	0	6'035	20'587	70'476	0		161'233
Aziende II	3'722		0	43'313	58'868	0	0	10'968	37'416	128'082	0		282'368
Aziende III	440'364		0	170'972	232'373	1'094	0	43'294	147'693	505'585	0		1'541'375
Totale	792'664		177'275	2'965'425	1'266'157	990'214	2'037'798	424'906	978'096	2'820'087	108'571		12'561'191