

**BILANCIO DI CHIUSURA
AL 31-12-2024**

COMUNE DI FAIDO

Data 31-03-2025

Pagina 1

v1.5

RIASSUNTO DEL BILANCIO

**C O N S U M T I V O
A T T I V O P A S S I V O**

RIASSUNTO DEL BILANCIO

BENI PATRIMONIALI
BENI AMMINISTRATIVI

11'362'241.54
24'344'305.84

CAPITALE DI TERZI
CAPITALE PROPRIO

28'359'184.30
7'347'363.08

TOTALI


35'706'547.38

35'706'547.38

TOTALI A PAREGGIO

35'706'547.38

Avanzo esercizio anno 2024: 48'252.99




**BILANCIO DI CHIUSURA
AL 31-12-2024**

COMUNE DI FAIDO	
Data	31-03-2025
Pagina	2

RICAPITOLAZIONE PER CONTI A 2 CIFRE

Conto	Descrizione gruppo del conto	Importo	Var. %	Anno precedente
1	ATTIVI			
10	Beni patrimoniali (BP)	11'362'241.54	-10.66	12'718'434.47
14	Beni amministrativi (BA)	24'344'305.84	-1.12	24'619'407.88
		35'706'547.38	-4.37	37'337'842.35




**BILANCIO DI CHIUSURA
AL 31-12-2024**

COMUNE DI FAIDO	
Data	31-03-2025
Pagina	3

RICAPITOLAZIONE PER CONTI A 2 CIFRE

Conto	Descrizione gruppo del conto	Importo	Var. %	Anno precedente
2	PASSIVI			
20	Capitale di terzi	28'359'184.30	-5.74	30'086'043.35
29	Capitale proprio	7'347'363.08	1.32	7'251'799.00
		35'706'547.38	-4.37	37'337'842.35




BILANCIO DI CHIUSURA AL 31-12-2024

COMUNE DI FAIDO	
Data	31-03-2025
Pagina	4

RICAPITOLAZIONE PER CONTI A 3 CIFRE

Conto	Descrizione gruppo del conto	Importo	Anno precedente	Var. %	Variatz. Netta
1	ATTIVI				
100	Liquidità e piazzamenti a breve termine	2'632'644.76	3'691'843.72	-28.69	-1'059'198.96
101	Crediti	2'834'905.89	2'470'520.21	14.75	364'385.68
102	Investimenti finanziari a breve termine	179'860.00	55'000.00	227.02	124'860.00
104	Ratei e risconti attivi	693'695.89	705'114.54	-1.62	-11'418.65
106	Scorte merci	17'115.00	9'936.00	72.25	7'179.00
107	Investimenti finanziari (a lungo termine)	3'636'100.00	4'008'100.00	-9.28	-372'000.00
108	Investimenti materiali dei BP	1'367'920.00	1'777'920.00	-23.06	-410'000.00
140	Investimenti materiali dei BA	20'875'184.33	21'062'198.33	-0.89	-187'014.00
142	Investimenti immateriali	392'870.71	307'772.85	27.65	85'097.86
144	Prestiti	0.00	0.00		0.00
145	Partecipazioni, capitali sociali	1'776'202.00	1'776'202.00	0.00	0.00
146	Contributi per investimenti	1'300'048.80	1'473'234.70	-11.76	-173'185.90
		35'706'547.38	37'337'842.35	-4.37	-1'631'294.97




BILANCIO DI CHIUSURA AL 31-12-2024

COMUNE DI FAIDO	
Data	31-03-2025
Pagina	5

RICAPITOLAZIONE PER CONTI A 3 CIFRE

Conto	Descrizione gruppo del conto	Importo	Anno precedente	Var. %	Variaz. Netta
2	PASSIVI				
200	Impegni correnti	762'212.03	1'636'823.11	-53.43	-874'611.08
201	Impegni a breve termine	0.00	0.00		0.00
204	Ratei e risconti passivi (RRP)	63'311.35	174'770.91	-63.77	-111'459.56
205	Accantonamenti a breve termine	0.00	45'793.65	-100.00	-45'793.65
206	Impegni a lungo termine	25'964'500.00	26'466'400.00	-1.90	-501'900.00
208	Accantonamenti a lungo termine	617'325.95	650'271.00	-5.07	-32'945.05
209	Impegni verso finanziamenti speciali e legati	951'834.97	1'111'984.68	-14.40	-160'149.71
291	Fondi	163'221.79	115'910.70	40.82	47'311.09
296	Riserve da rivalutazione dei beni patrimoniali	0.00	0.00		0.00
299	Eccedenze (+) / disavanzi (-) di bilancio	7'184'141.29	7'135'888.30	0.68	48'252.99
		35'706'547.38	37'337'842.35	-4.37	-1'631'294.97




BILANCIO DI CHIUSURA AL 31-12-2024

COMUNE DI FAIDO	
Data	31-03-2025
Pagina	6

RICAPITOLAZIONE PER CONTI A 4 CIFRE

Conto	Descrizione gruppo del conto	Importo	Anno precedente	Var. %	Variaz. Netta
1	ATTIVI				
1000	Cassa	1'995.55	2'966.10	-32.72	-970.55
1002	Banca / Posta	2'630'649.21	3'688'877.62	-28.69	-1'058'228.41
1010	Crediti per forniture e prestazioni a terzi	988'746.66	831'891.86	18.86	156'854.80
1011	Conti correnti con terzi	272'039.36	259'493.76	4.83	12'545.60
1012	Crediti per imposte	1'554'839.74	1'323'194.24	17.51	231'645.50
1019	Altri crediti	19'280.13	55'940.35	-65.53	-36'660.22
1029	Altri investimenti finanziari a breve termine	179'860.00	55'000.00	227.02	124'860.00
1042	RRA Imposte	678'479.44	633'268.69	7.14	45'210.75
1049	Altri RRA del conto economico	15'216.45	71'845.85	-78.82	-56'629.40
1060	Scorte	17'115.00	9'936.00	72.25	7'179.00
1070	Azioni e quote di partecipazione	100.00	100.00	0.00	0.00
1071	Investimenti a reddito	3'636'000.00	4'008'000.00	-9.28	-372'000.00
1080	Terreni dei BP	77'920.00	77'920.00	0.00	0.00
1084	Immobili dei BP	1'290'000.00	1'700'000.00	-24.12	-410'000.00
1400	Terreni dei beni amministrativi	432'788.75	432'788.75	0.00	0.00
1401	Strade, piazze e vie di comunicazione	2'739'075.50	2'231'928.45	22.72	507'147.05
1403	Altre opere del genio civile	11'689'396.70	12'205'707.75	-4.23	-516'311.05
1404	Immobili dei BA	5'076'572.48	5'159'176.33	-1.60	-82'603.85
1405	Boschi	65'856.30	69'515.30	-5.26	-3'659.00
1406	Beni mobili dei BA	871'494.60	963'081.75	-9.51	-91'587.15
1429	Altri investimenti in beni immateriali	392'870.71	307'772.85	27.65	85'097.86
1454	Partecipazione ad imprese pubbliche	1'775'000.00	1'775'000.00	0.00	0.00
1455	Partecipazioni ad imprese private	1'202.00	1'202.00	0.00	0.00
1461	Contributi al Cantone	220'870.50	257'681.50	-14.29	-36'811.00
1462	Contributi a Comuni, Consorzi e altri enti locali	1'049'178.30	1'155'965.75	-9.24	-106'787.45
1465	Contributi ad imprese private	30'000.00	59'587.45	-49.65	-29'587.45
		35'706'547.38	37'337'842.35	-4.37	-1'631'294.97




BILANCIO DI CHIUSURA AL 31-12-2024

COMUNE DI FAIDO	
Data	31-03-2025
Pagina	7

RICAPITOLAZIONE PER CONTI A 4 CIFRE


Conto	Descrizione gruppo del conto	Importo	Anno precedente	Var. %	Variaz. Netta
2	PASSIVI				
2000	Impegni correnti da forniture o prestazioni di terzi	691'738.26	1'617'530.96	-57.23	-925'792.70
2001	Conti correnti con terzi	51'943.72	0.00		51'943.72
2002	Debiti per imposte	18'530.05	19'292.15	-3.95	-762.10
2040	RRP Spese del personale	40'429.60	153'045.05	-73.58	-112'615.45
2049	Altre RRP del Conto economico	22'881.75	21'725.86	5.32	1'155.89
2052	Accantonamenti a breve per processi	0.00	45'793.65	-100.00	-45'793.65
2064	Prestiti, Riconoscimenti di debito	25'806'000.00	26'210'000.00	-1.54	-404'000.00
2069	Altri impegni a lungo termine	158'500.00	256'400.00	-38.18	-97'900.00
2088	Accantonamenti a lungo termine del conto degli investimenti	617'325.95	660'271.00	-5.07	-32'945.05
2090	Impegni verso finanziamenti speciali	676'828.98	817'838.93	-17.24	-141'009.95
2092	Impegni verso legati e lasciti del capitale di terzi	275'005.99	294'145.75	-6.51	-19'139.76
2910	Fondi del capitale proprio	163'221.79	115'910.70	40.82	47'311.09
2990	Risultato annuale	48'252.99	28'799.85	67.55	19'453.14
2999	Risultati cumulati degli anni precedenti	7'135'888.30	7'107'088.45	0.41	28'799.85
		35'706'547.38	37'337'842.35	-4.37	-1'631'294.97



BILANCIO DI CHIUSURA AL 31-12-2024

COMUNE DI FAIDO	
Data	31-03-2025
Pagina	8


Conto	Descrizione	S A L D O	Anno preced.	Var. %	Variaz. Netta
ATTIVI		35'706'547.38	37'337'842.35	-4.37	-1'631'294.97
Beni patrimoniali (BP)		11'362'241.54	12'718'434.47	-10.66	-1'356'192.93
Liquidità e piazzamenti a breve termine		2'632'644.76	3'691'843.72	-28.69	-1'059'198.96
Cassa		1'995.55	2'966.10	-32.72	-970.55
1000.000	Cassa comunale	1'139.55	630.10	80.85	509.45
1000.001	Cassa ARP 18	2'16.00	2'16.00	0.00	0.00
1000.002	Cassa UTC	640.00	2'120.00	-69.81	-1'480.00
Banca / Posta		2'630'649.21	3'688'877.62	-28.69	-1'058'228.41
1002.000	Conto corrente postale 65-339-6	1'382'073.89	2'319'050.58	-40.40	-936'976.69
1002.001	Conto corrente postale 65-6139-5	137'549.76	166'002.37	-17.14	-28'452.61
1002.003	Conto corrente postale 65-742503-5	176'810.07	147'040.20	20.25	29'769.87
1002.004	Conto corrente postale 65-512-6	3'854.44	5'917.54	-34.86	-2'063.10
1002.005	Conto corrente postale 65-6048-8 Acqua potabile	260'444.30	148'303.37	75.62	112'140.93
1002.010	Banca Raiffeisen - 8400257	282'641.96	277'657.85	1.80	4'984.11
1002.012	Banca dello Stato - 1287504/001.004.001	24'712.51	72'365.48	-65.85	-47'652.97
1002.013	Banca Raiffeisen - PGS Chironico	0.00	115'796.76	-100.00	-115'796.76
1002.014	Banca stato - acqua potabile	146'126.68	201'168.11	-27.36	-55'041.43
1002.015	Banca Raiffeisen conto Brügg	216'435.60	235'575.36	-8.12	-19'139.76
Crediti		2'834'905.89	2'470'520.21	14.75	364'385.68
Crediti per forniture e prestazioni a terzi		988'746.66	831'891.86	18.86	156'854.80
1010.000	Debitori tasse rifiuti	23'847.61	34'000.07	-29.86	-10'152.46
1010.001	Debitori diversi	669'414.85	366'241.04	82.78	303'173.81
1010.002	Debitori tasse d'uso canalizzazioni	70'275.35	73'220.75	-4.02	-2'945.40
1010.005	Debitori tasse acqua potabile	22'016.80	24'482.60	-10.07	-2'465.80
1010.006	Debitori tasse acqua potabile con contatore	178'914.70	313'661.85	-42.96	-134'747.15
1010.008	Debitori tasse combustione	6'644.00	2'434.20	172.94	4'209.80
1010.010	Debitori tenuta a giorno misurazioni catastali	0.00	879.85	-100.00	-879.85
1010.011	Debitori Posteggi comunali Cari, Anzonicco, Cavagnago	700.00	900.00	-22.22	-200.00
1010.016	Debitori Mensa Scolastica	12'350.35	14'070.65	-12.23	-1'720.30
1010.017	Debitori Tasse Cimitero	1'050.00	0.00		1'050.00
1010.018	Debitori Tasse Licenze edilizie	2'833.00	1'810.85	56.45	1'022.15
1010.019	Debitori Sacchi plastica Rivenditori ufficiali	0.00	190.00	-100.00	-190.00
1010.020	Debitori Autorità di Protezione (ARP) 18	700.00	0.00		700.00
Conti correnti con terzi		272'039.36	259'493.76	4.83	12'545.60



BILANCIO DI CHIUSURA AL 31-12-2024

COMUNE DI FAIDO	
Data	31-03-2025
Pagina	9


Conto	Descrizione	SALDO	Anno preced.	Var.%	Variaz. Netta
1011.901	Conti correnti Cooperativa Elettrica Faido	18'892.76	150'939.56	-87.48	-132'046.80
1011.902	Conto corrente LPP Swiss Life	71'685.10	37'092.70	93.26	34'592.40
1011.903	Anticipi CEF (stradone Chiggogna)	131'461.50	71'461.50	83.96	60'000.00
1011.904	Anticipo Fondazione Dazio Grande	50'000.00	0.00		50'000.00
	Crediti per imposte	1'554'839.74	1'323'194.24	17.51	231'645.50
1012.021	Imposte da incassare 2021	204'209.05	256'888.15	-20.51	-52'679.10
1012.022	Imposte da incassare 2022	347'091.49	516'173.34	-32.76	-169'081.85
1012.023	Imposte da incassare 2023	467'775.65	548'875.05	-14.78	-81'099.40
1012.024	Imposte da incassare 2024	534'060.70	0.00		534'060.70
1012.101	Imposta (Tassa) sui cani	1'702.85	1'257.70	35.39	445.15
	Altri crediti	19'280.13	55'940.35	-65.53	-36'660.22
1019.000	IVA a credito (precedente) - Rifiuti	8'000.13	5'428.15	47.38	2'571.98
1019.002	Imposta preventiva	359.70	359.70	0.00	0.00
1019.004	IVA a credito (precedente) - Acqua potabile	10'920.30	50'152.50	-78.23	-39'232.20
	Investimenti finanziari a breve termine	179'860.00	55'000.00	227.02	124'860.00
	Altri investimenti finanziari a breve termine	179'860.00	55'000.00	227.02	124'860.00
1029.000	Anticipi Nuova Cari Società di Gestione Sagl	60'000.00	0.00		60'000.00
1029.001	Anticipi Nuova Cari Impianti turistici SA	119'860.00	55'000.00	117.93	64'860.00
	Ratei e risconti attivi	693'695.89	705'114.54	-1.62	-11'418.65
	RRA Imposte	678'479.44	633'268.69	7.14	45'210.75
1042.021	Imposte da incassare non ancora fatturate 2021	8'122.90	5'066.30	60.33	3'056.60
1042.022	Imposte da incassare non ancora fatturate 2022	22'575.52	71'349.39	-68.36	-48'773.87
1042.023	Imposte da incassare non ancora fatturate 2023	13'211.02	556'853.00	-97.63	-543'641.98
1042.024	Imposte da incassare non ancora fatturate 2024	634'570.00	0.00		634'570.00
	Altri RRA del conto economico	15'216.45	71'845.85	-78.82	-56'629.40
1049.000	Altri Ratei e Riscontri	15'216.45	71'845.85	-78.82	-56'629.40
	Scorte merci	17'115.00	9'936.00	72.25	7'179.00
	Scorte	17'115.00	9'936.00	72.25	7'179.00
1060.000	Scorta sacchi rifiuti (plastica)	17'115.00	9'936.00	72.25	7'179.00
	Investimenti finanziari (a lungo termine)	3'636'100.00	4'008'100.00	-9.28	-372'000.00
	Azioni e quote di partecipazione	100.00	100.00	0.00	0.00



BILANCIO DI CHIUSURA AL 31-12-2024

COMUNE DI FAIDO	
Data	31-03-2025
Pagina	10


Conto	Descrizione	S A L D O	Anno preced.	Var.%	Variaz. Netta
1070.000	Azioni Co.RSI	100.00	100.00	0.00	0.00
	Investimenti a reddito	3'636'000.00	4'008'000.00	-9.28	-372'000.00
1071.000	Nuova Cari Impianti Turistici SA	980'000.00	1'080'000.00	-9.26	-100'000.00
1071.001	Cooperativa Elettrica Faido (riscatto II fusione)	1'520'000.00	1'710'000.00	-11.11	-190'000.00
1071.002	Cooperativa Elettrica Faido (riscatto Sobrio)	400'000.00	450'000.00	-11.11	-50'000.00
1071.003	Valascia Immobiliare SA	736'000.00	768'000.00	-4.17	-32'000.00
	Investimenti materiali dei BP	1'367'920.00	1'777'920.00	-23.06	-410'000.00
	Terreni dei BP	77'920.00	77'920.00	0.00	0.00
1080.000	Terreno zona Rosela non edificato - Campello	77'920.00	77'920.00	0.00	0.00
	Immobili dei BP	1'290'000.00	1'700'000.00	-24.12	-410'000.00
1084.001	Casa comunale Osco	0.00	285'000.00	-100.00	-285'000.00
1084.002	Casa comunale Chironico	335'000.00	335'000.00	0.00	0.00
1084.003	Casa comunale Nivo	0.00	125'000.00	-100.00	-125'000.00
1084.004	Casa comunale Primadengo	130'000.00	130'000.00	0.00	0.00
1084.005	Stabile ex asilo Polmengo	195'000.00	195'000.00	0.00	0.00
1084.006	Clinica dentaria Faido	375'000.00	375'000.00	0.00	0.00
1084.007	Casa comunale Calpiogna	108'000.00	108'000.00	0.00	0.00
1084.008	Casa comunale Campello	147'000.00	147'000.00	0.00	0.00
	Beni amministrativi (BA)	24'344'305.84	24'619'407.88	-1.12	-275'102.04
	Investimenti materiali dei BA	20'875'184.33	21'062'198.33	-0.89	-187'014.00
	Terreni dei beni amministrativi	432'788.75	432'788.75	0.00	0.00
1400.000	Terreni non edificati	432'788.75	432'788.75	0.00	0.00
	Strade, piazze e vie di comunicazione	2'739'075.50	2'231'928.45	22.72	507'147.05
1401.000	Nuova strada di servizio Figgione	54'119.80	66'620.60	-18.76	-12'500.80
1401.001	Sistemazione strada zona artigianale Chiggiogna	40'692.90	70'549.75	-42.32	-29'856.85
1401.002	Sistemazione strada Cari-Fragera	192'202.20	214'258.20	-10.29	-22'056.00
1401.003	Sistemazione Strada forestale Segno-Fou	157'679.55	174'280.65	-9.53	-16'601.10
1401.004	Sistemazione reti sentieri	68'866.10	82'640.10	-16.67	-13'774.00
1401.005	Sistemazione strada agricola Sobrio	64'716.70	66'419.70	-2.56	-1'703.00
1401.006	Moderazione del traffico Via Balcengo e Formigario	138'923.15	142'579.15	-2.56	-3'656.00
1401.007	Moderazione del traffico Via Saresc	23'185.95	23'795.95	-2.56	-610.00
1401.008	Stradone Chiggiogna	1'539'948.95	968'696.15	58.97	571'252.80



BILANCIO DI CHIUSURA AL 31-12-2024

COMUNE DI FAIDO	
Data	31-03-2025
Pagina	11


Conto	Descrizione	S A L D O	Anno preced.	Var.%	Variaz. Netta
1401.009	Sistemazione strada Cari-Prodör	45'158.60	45'158.60	0.00	0.00
1401.010	Sistemazione strada Calonico-Cesù	127'207.55	130'555.55	-2.56	-3'348.00
1401.013	Moderazione traffico nei nuclei	40'000.00	0.00		40'000.00
1401.014	Sistemazione strada Raslina	246'374.05	246'374.05	0.00	0.00
	Altre opere del genio civile	11'689'396.70	12'205'707.75	-4.23	-516'311.05
1403.000	Cari/Prodör Sistemazione e gestione posteggi	172'269.70	200'981.70	-14.29	-28'712.00
1403.100	Acquedotto Anzonico	130'718.20	145'242.20	-10.00	-14'524.00
1403.101	Acquedotto Campello	105'970.75	127'164.75	-16.67	-21'194.00
1403.102	Acquedotto Chiggiozna	202'716.70	231'675.70	-12.50	-28'959.00
1403.103	Acquedotto Mairengo	105'960.55	158'940.55	-33.33	-52'980.00
1403.104	Acquedotto Osco	275'089.00	291'271.00	-5.56	-16'182.00
1403.105	Acquedotto Rossura/Molare	115'308.30	131'780.30	-12.50	-16'472.00
1403.106	Acquedotto Sobrio	37'520.40	75'041.40	-50.00	-37'521.00
1403.107	Anzonico, Sorgenti e Serbatoio Rongie	265'659.15	274'229.15	-3.13	-8'570.00
1403.108	Cavagnago, adduzione e serbatoio	196'063.80	201'830.80	-2.86	-5'767.00
1403.109	Chironico, sorgenti e adduzioni	118'663.35	122'491.35	-3.13	-3'828.00
1403.110	Chironico, acquedotto lotto 1A e 1B	197'156.70	203'516.70	-3.13	-6'360.00
1403.111	Campello, Cari strada cantonale - acquedotto	75'627.35	77'919.35	-2.94	-2'292.00
1403.112	Calpiogna, nuovo collegamento acquedotto Campello	9'726.30	10'040.30	-3.13	-314.00
1403.113	Chiggiozna, zona artigianale - acquedotto	9'710.20	9'972.20	-2.63	-262.00
1403.114	Osco, acquedotto anello Nord Vigerà	25'152.75	25'963.75	-3.12	-811.00
1403.115	Chironico, acquedotto lotto 2A e 2B	185'915.15	190'940.15	-2.63	-5'025.00
1403.116	Lavorgo, Sorgente Groggio	101'519.50	104'122.50	-2.50	-2'603.00
1403.117	Chiggiozna, lungo Ri Froda - acquedotto	11'055.35	11'401.35	-3.03	-346.00
1403.118	Tengia, acquedotto nucleo	20'544.30	21'186.30	-3.03	-642.00
1403.119	Molare, nuova tubazione collegamento Monti	18'617.30	19'199.30	-3.03	-582.00
1403.120	Campello, risanamento serbatoio	252'223.25	259'229.25	-2.70	-7'006.00
1403.121	Rossura, microcentrale con CEF Chinchengo	184'479.20	189'334.20	-2.56	-4'855.00
1403.122	Calonico, risanamento acquedotto tratta verso i Monti	14'521.00	14'948.00	-2.86	-427.00
1403.123	Cavagnago, risanamento acquedotto dietro Chiesa	59'174.85	60'818.85	-2.70	-1'644.00
1403.124	Lavorgo, lavori Nord in concomitanza CEF acquedotto	12'566.40	12'924.40	-2.78	-359.00
1403.125	Osco, risanamento acquedotto in Campiei	77'828.05	79'931.05	-2.63	-2'103.00
1403.126	Chironico e Nivo, risanamento acquedotto conc. con CEF	45'026.10	46'277.10	-2.70	-1'251.00
1403.127	Lavorgo, sost. tubazioni acqued. strada cantonale SUD	27'285.00	28'065.00	-2.78	-780.00
1403.128	Sobrio-Ronzano, risanamento acquedotto strada cant.	52'154.50	53'644.50	-2.78	-1'490.00
1403.129	Calonico, risanamento acquedotto strada cantonale	56'108.25	57'711.25	-2.78	-1'603.00
1403.130	Chironico Grumo, acquedotto lotto 3A e 3B	156'691.95	160'709.95	-2.50	-4'018.00



BILANCIO DI CHIUSURA AL 31-12-2024

COMUNE DI FAIDO	
Data	31-03-2025
Pagina	12


Conto	Descrizione	SALDO	Anno preced.	Var.%	Variaz. Netta
1403.131	Anzonico, risanamento acquedotto dietro ristorante	8'317.55	8'555.55	-2.78	-238.00
1403.132	Osco, sorgenti Fiöd	290'671.45	298'320.45	-2.56	-7'649.00
1403.133	Chiggogna, risanamento acquedotto stradale	139'533.75	92'058.95	51.57	47'474.80
1403.134	Campello-Calpiogna nuovo collegamento acquedotto	11'158.85	11'158.85	0.00	0.00
1403.135	Molare, nuova condotta acquedotto nucleo	26'433.05	27'167.05	-2.70	-734.00
1403.136	Mairengo, risanamento sorgenti	66'415.25	17'044.35	289.66	49'370.90
1403.137	Campello nuove condotte causa danneggiamento nucleo	37'055.25	38'030.25	-2.56	-975.00
1403.138	Chironico, sostituzione vaso contro i colpi d'ariete	33'152.30	34'048.30	-2.63	-896.00
1403.139	Mairengo, condotta Raslina	61'192.50	62'761.50	-2.50	-1'569.00
1403.140	Chironico sorgenti manutenzione straordinaria	25'715.40	26'392.40	-2.57	-677.00
1403.141	Chironico-Nivo sostituzione condotta volante	75'410.60	39'770.15	89.62	35'640.45
1403.142	Acquedotto Faido	1'317'254.00	1'351'030.00	-2.50	-33'776.00
1403.143	Calonico risanamento acquedotto fase 31-21	41'628.10	0.00		41'628.10
1403.145	Molare sostituzione rete acquedotto strada cantonale	3'041.90	0.00		3'041.90
1403.147	Sobrio risanamento sorgenti Ortighett	1'656.00	0.00		1'656.00
1403.200	Lavoro Nord sistemazione canalizzazione	111'579.25	116'651.25	-4.35	-5'072.00
1403.201	Collettore consortile IDA	1'919'005.40	2'069'740.50	-7.28	-150'735.10
1403.202	Ripristino danni alluvionali	98'610.70	115'045.70	-14.29	-16'435.00
1403.203	Sostituzione canalizzazioni comunali Cavagnago	97'239.90	83'260.75	16.79	13'979.15
1403.204	Sostituzione canalizzazioni comunali Rossura	63'188.50	72'215.50	-12.50	-9'027.00
1403.205	Sostituzione canalizzazioni Lavoro Nord 2013	40'877.90	43'028.90	-5.00	-2'151.00
1403.206	Sostituzione canalizzazioni comunali Osco (Vigera)	322'959.80	335'370.80	-3.70	-12'411.00
1403.207	Sostituzione canalizzazioni Sobrio	301'003.30	334'448.30	-10.00	-33'445.00
1403.208	Sostituzione canalizzazioni Faido Stazione	169'126.00	175'631.00	-3.70	-6'505.00
1403.209	Attuazione PGS Chironico	7'745.35	9'682.35	-20.01	-1'937.00
1403.210	Attuazione PGS Chironico - lotto 2A e 2B	891'566.30	924'587.30	-3.57	-33'021.00
1403.211	Attuazione PGS Chironico - lotto 3A e 3B	638'251.65	638'251.65	0.00	0.00
1403.213	Sostituzione canalizzazioni Chinchengo	163'745.90	163'745.90	0.00	0.00
1403.215	Attuazione PGS Chiggogna (ultime tratte)	13'876.05	0.00		13'876.05
1403.216	Attuazione PGS Mairengo (ultime tratte)	37'362.60	0.00		37'362.60
1403.217	Attuazione PGS Chironico, lotto 3 C/D (ultime tratte)	18'035.70	0.00		18'035.70
1403.401	Premunizione caduta sassi Lavoro	34'198.40	0.00		34'198.40
1403.900	Opere del genio civile diverse	1'303'365.70	1'519'205.70	-14.21	-215'840.00
	Immobili dei BA	5'076'572.48	5'159'176.33	-1.60	-82'603.85
1404.000	Costruzioni edili	86'183.95	86'183.95	0.00	0.00
1404.500	Sistemazione scuole Faido + palestra (messa in sicurezza antincendio)	285'957.40	295'818.40	-3.33	-9'861.00



BILANCIO DI CHIUSURA AL 31-12-2024

COMUNE DI FAIDO	
Data	31-03-2025
Pagina	13


Conto	Descrizione	S A L D O	Anno preced.	Var.%	Variaz. Netta
1404.501	Sistemazione scuola infanzia Faido	227'920.50	235'779.50	-3.33	-7'859.00
1404.502	Copertura pista ghiaccio Faido	3'140'629.08	3'248'926.08	-3.33	-108'297.00
1404.503	Sistemazione salone multiuso Chironico	712'051.30	736'604.30	-3.33	-24'553.00
1404.504	Risanamento pavimenti e rivestimenti	135'768.45	140'450.45	-3.33	-4'682.00
1404.505	Nuovo impianto di attività sportivo-ricreative Faido	343'157.65	355'413.65	-3.45	-12'256.00
1404.506	Tinteggio facciate esterne asilo Chironico	84'904.15	0.00		84'904.15
1404.509	Stabile Sostra Faido	60'000.00	60'000.00	0.00	0.00
	Boschi	65'856.30	69'515.30	-5.26	-3'659.00
1405.000	Valorizzazione del bosco ricreativo e di svago Pineta	65'856.30	69'515.30	-5.26	-3'659.00
	Beni mobili dei BA	871'494.60	963'081.75	-9.51	-91'587.15
1406.100	Contatori acqua potabile	449'279.75	486'719.75	-7.69	-37'440.00
1406.300	Raccolta ed eliminazione rifiuti	259'804.25	279'383.40	-7.01	-19'579.15
1406.900	Beni mobili diversi	162'410.60	196'978.60	-17.55	-34'568.00
	Investimenti immateriali	392'870.71	307'772.85	27.65	85'097.86
	Altri investimenti in beni immateriali	392'870.71	307'772.85	27.65	85'097.86
1429.000	Uscite di pianificazione	61'100.26	36'618.00	66.86	24'482.26
1429.001	Allestimento PGS Anzonico	92'551.55	92'551.55	0.00	0.00
1429.002	Allestimento PGS Campello	89'486.50	89'486.50	0.00	0.00
1429.005	Progettazione definitiva discarica Piottino	93'865.20	89'116.80	5.33	4'748.40
1429.007	Allestimento PGS Calonico	55'867.20	0.00		55'867.20
	Partecipazioni, capitali sociali	1'776'202.00	1'776'202.00	0.00	0.00
	Partecipazione ad imprese pubbliche	1'775'000.00	1'775'000.00	0.00	0.00
1454.000	Azioni IdroAnzonico	49'000.00	49'000.00	0.00	0.00
1454.001	Partecipazione Nuova Cari Società di Gestione Sagl	14'000.00	14'000.00	0.00	0.00
1454.002	Partecipazione Nuova Cari Impianti Turistici SA	1'712'000.00	1'712'000.00	0.00	0.00
	Partecipazioni ad imprese private	1'202.00	1'202.00	0.00	0.00
1455.000	Azioni HCAP	1'202.00	1'202.00	0.00	0.00
	Contributi per investimenti	1'300'048.80	1'473'234.70	-11.76	-173'185.90
	Contributi al Cantone	220'870.50	257'681.50	-14.29	-36'811.00
1461.000	Partecipazione Cantone sistemazione strada Cari	220'870.50	257'681.50	-14.29	-36'811.00
	Contributi a Comuni, Consorzi e altri enti locali	1'049'178.30	1'155'965.75	-9.24	-106'787.45



BILANCIO DI CHIUSURA AL 31-12-2024

COMUNE DI FAIDO	
Data	31-03-2025
Pagina	14


Conto	Descrizione	S A L D O	Anno preced.	Var.%	Variaz. Netta
1462.000	Contributi a enti e consorzi	0.00	70'608.45	-100.00	-70'608.45
1462.001	Partecipazione al Consorzio Depurazione Acque Biasca e Dintorni	1'049'178.30	1'085'357.30	-3.33	-36'179.00
	Contributi ad imprese private	30'000.00	59'587.45	-49.65	-29'587.45
1465.000	Istituzioni private	30'000.00	59'587.45	-49.65	-29'587.45



BILANCIO DI CHIUSURA AL 31-12-2024

COMUNE DI FAIDO	
Data	31-03-2025
Pagina	15


Conto	Descrizione	S A L D O	Anno preced.	Var.%	Variaz. Netta
PASSIVI		35'706'547.38	37'337'842.35	-4.37	-1'631'294.97
Capitale di terzi		28'359'184.30	30'086'043.35	-5.74	-1'726'859.05
Impegni correnti		762'212.03	1'636'823.11	-53.43	-874'611.08
Impegni correnti da forniture o prestazioni di terzi		691'738.26	1'617'530.96	-57.23	-925'792.70
2000.000	Creditori EED	499'111.76	638'420.00	-21.82	-139'308.24
2000.001	Premi assicurazione infortuni e malattia	2'901.15	9'097.70	-68.11	-6'196.55
2000.003	Creditori diversi	189'698.85	943'225.01	-79.89	-753'526.16
2000.004	Creditori AVS-AD	0.00	17'936.25	-100.00	-17'936.25
2000.006	Creditori diversi Acqua Potabile	0.00	7'060.10	-100.00	-7'060.10
2000.008	Creditori imposte alla fonte	26.50	1'791.90	-98.52	-1'765.40
Conti correnti con terzi		51'943.72	0.00		51'943.72
2001.000	Conti correnti Stato Comune	51'943.72	0.00		51'943.72
Debiti per imposte		18'530.05	19'292.15	-3.95	-762.10
2002.901	IVA a debito (dovuta) - canalizzazioni	18'530.05	19'292.15	-3.95	-762.10
Ratei e risconti passivi (RRP)		63'311.35	174'770.91	-63.77	-111'459.56
RRP Spese del personale		40'429.60	153'045.05	-73.58	-112'615.45
2040.000	Rate e Riscontri per stipendi	40'429.60	153'045.05	-73.58	-112'615.45
Altre RRP del Conto economico		22'881.75	21'725.86	5.32	1'155.89
2049.000	Ratei e risconti	22'881.75	21'725.86	5.32	1'155.89
Accantonamenti a breve termine		0.00	45'793.65	-100.00	-45'793.65
Accantonamenti a breve per processi		0.00	45'793.65	-100.00	-45'793.65
2052.000	Controversia Garaventa AG - Nuova Cari Imp. T. SA	0.00	45'793.65	-100.00	-45'793.65
Impegni a lungo termine		25'964'500.00	26'466'400.00	-1.90	-501'900.00
Prestiti, Riconoscimenti di debito		25'806'000.00	26'210'000.00	-1.54	-404'000.00
2064.001	Banca dello Stato - scadenza 08.01.2029	1'000'000.00	1'000'000.00	0.00	0.00
2064.008	Banca Stato - finanziamento Cari -scadenza 17.02.2026	2'000'000.00	2'000'000.00	0.00	0.00
2064.010	Banca dello Stato - prestito Nuova Cari - scadenza 21.09.2033	900'000.00	1'000'000.00	-10.00	-100'000.00
2064.011	Banca Raiffeisen - scadenza 31.05.2027	1'200'000.00	1'200'000.00	0.00	0.00
2064.012	Banca Raiffeisen - scadenza 31.05.2027	1'400'000.00	1'400'000.00	0.00	0.00
2064.013	Banca Stato - ex Consorzio IDA - scadenza 31.05.2029	3'000'000.00	3'000'000.00	0.00	0.00
2064.014	Banca dello Stato - scadenza 30.03.2026	1'450'000.00	1'450'000.00	0.00	0.00



BILANCIO DI CHIUSURA AL 31-12-2024

COMUNE DI FAIDO	
Data	31-03-2025
Pagina	16

Conto	Descrizione	S A L D O	Anno preced.	Var.%	Variaz. Netta
2064.016	Banca Stato - (riscatto linee) - scadenza 04.05.2026	1'520'000.00	1'710'000.00	-11.11	-190'000.00
2064.017	Banca dello Stato (scadenza 31.07.2025)	1'200'000.00	1'200'000.00	0.00	0.00
2064.018	Postfinance- prestito Valascia Immobiliare SA scadenza 15.04.2024	0.00	800'000.00	-100.00	-800'000.00
2064.019	Banca Stato - riscatto linee Sobrio (26.05.2026)	400'000.00	450'000.00	-11.11	-50'000.00
2064.021	Banca Stato (300'000) - scadenza 30.10.2025 acqua	300'000.00	300'000.00	0.00	0.00
2064.022	Banca Stato (3'500'000) - scadenza 07.07.2026 acqua	3'500'000.00	3'500'000.00	0.00	0.00
2064.023	Banca Stato (500'000) - scadenza 20.06.2028 acqua	500'000.00	500'000.00	0.00	0.00
2064.024	Raiffeisen - scadenza 31.10.2025	2'300'000.00	2'300'000.00	0.00	0.00
2064.025	Postfinance - scadenza 30.07.2027	1'800'000.00	1'800'000.00	0.00	0.00
2064.026	Postfinance - scadenza 17.10.2025	1'000'000.00	1'000'000.00	0.00	0.00
2064.028	Banca Stato (1'600'000) - scadenza 06.10.2028 acqua	1'600'000.00	1'600'000.00	0.00	0.00
2064.029	Banca Stato - prestito Valascia Immobiliare SA scadenza 15.04.2025	736'000.00	0.00	0.00	736'000.00
Altri impegni a lungo termine					
2069.000	Prestito LIM Cantone (Pista)	158'500.00	256'400.00	-38.18	-97'900.00
2069.001	Prestito LIM Confederazione (Nuovo Centro comunale)	14'000.00	26'000.00	-46.15	-12'000.00
2069.002	Prestito LIM Cantone (Nuovo Centro comunale)	42'300.00	50'600.00	-16.40	-8'300.00
2069.003	Prestito LIM TI Casa Alpina Cari	42'300.00	50'600.00	-16.40	-8'300.00
2069.004	Prestito LIM CH Casa Alpina Cari	5'500.00	10'000.00	-45.00	-4'500.00
2069.005	Prestito LIM CH IDA Faedo e Dintorni	0.00	10'600.00	-100.00	-10'600.00
		54'400.00	108'600.00	-49.91	-54'200.00
Accantonamenti a lungo termine					
Accantonamenti a lungo termine del conto degli					
2088.000	Accantonamento manutenzione IDA Campello	617'325.95	650'271.00	-5.07	-32'945.05
2088.001	Contributo AlpTransit Sistemazione Piazza Francsini	77'325.95	110'271.00	-29.88	-32'945.05
2088.002	Accantonamento PGS Calonico	390'000.00	390'000.00	0.00	0.00
		150'000.00	150'000.00	0.00	0.00
Impegni verso finanziamenti speciali e legati					
Impegni verso finanziamenti speciali					
2090.000	Contributi sostitutivi per posteggi	951'834.97	1'111'984.68	-14.40	-160'149.71
2090.500	Contributi FER	676'828.98	817'838.93	-17.24	-141'009.95
		136'876.35	136'876.35	0.00	0.00
		539'952.63	680'962.58	-20.71	-141'009.95
Impegni verso legati e lasciti del capitale di terzi					
2092.000	Legati	275'005.99	294'145.75	-6.51	-19'139.76
2092.001	Accantonamento donazione Brugg	58'570.39	58'570.39	0.00	0.00
		216'435.60	235'575.36	-8.12	-19'139.76



BILANCIO DI CHIUSURA AL 31-12-2024

COMUNE DI FAIDO	
Data	31-03-2025
Pagina	17

Conto	Descrizione	S A L D O	Anno preced.	Var.%	Variaz. Netta
	Capitale proprio	7'347'363.08	7'251'799.00	1.32	95'564.08
	Fondi	163'221.79	115'910.70	40.82	47'311.09
	Fondi del capitale proprio	163'221.79	115'910.70	40.82	47'311.09
2910.100	Approvvigionamento idrico (Acqua Potabile)	389'918.49	406'089.91	-3.98	-16'171.42
2910.300	Eliminazione dei rifiuti	-226'696.70	-290'179.21	-21.88	63'482.51
	Eccedenze (+) / disavanzi (-) di bilancio	7'184'141.29	7'135'888.30	0.68	48'252.99
	Risultato annuale	48'252.99	28'799.85	67.55	19'453.14
2990.000	Avanzo d'esercizio anno corrente	48'252.99	28'799.85	67.55	19'453.14
	Risultati cumulati degli anni precedenti	7'135'888.30	7'107'088.45	0.41	28'799.85
2999.000	Avanzo d'esercizio anni precedenti	7'135'888.30	7'107'088.45	0.41	28'799.85